




Ministerstwo  
Rozwoju i Technologii



# Perspektywy wymiany handlowej branży



## Spis treści

1	Informacje wstępne.....	3
1.1	Definicja branży.....	3
2	Wymiana handlowa branży w Polsce.....	6
2.1	Charakterystyka polskiej wymiany handlowej.....	6
2.2	Struktura geograficzna polskiego eksportu w branży.....	12

# 1 Informacje wstępne

## 1.1 Definicja branży

Tabela 1.1. Definicja branży – wybrane kody

Opis kodów używanych przy generowaniu raportu
6101 - Palta, kurtki 3/4, pelerynki, peleryny, anoraki, włącznie z kurtkami narciarskimi, wiatrówki, kurtki od wiatru i podobne artykuły, męskie lub chłopięce, dziane (z wył. garniturów, kompletów, marynarek, spodni oraz spodni na szelkach i z karczkiem typu ogrodniczki)
6102 - Palta, kurtki 3/4, pelerynki, peleryny, anoraki, włącznie z kurtkami narciarskimi, wiatrówki, kurtki od wiatru i podobne artykuły, damskie lub dziewczęce, dziane (z wył. kostiumów, kompletów, żakietów, sukni, spódnic, spódnico-spodni, spodni, spodni na szelkach i z karczkiem typu ogrodniczki)
6103 - Garnitury, komplety, marynarki, spodnie, spodnie na szelkach i z karczkiem typu ogrodniczki, bryczesy i szorty, męskie lub chłopięce, dziane (z wył. kurtek od wiatru i podobnych artykułów, występujących oddzielnie kamizelek, dresów, ubiorów narciarskich i strojów kąpielowych)
6104 - Kostiumy, komplety, żakiety, suknie, spódnice, spódnico-spodnie, spodnie, spodnie na szelkach i z karczkiem typu ogrodniczki, bryczesy i szorty, damskie lub dziewczęce, dziane (z wył. kurtek od wiatru i podobnych artykułów, półhalek, halek, fig, dresów, ubiorów narciarskich i strojów kąpielowych)
6105 - Koszule męskie lub chłopięce, dziane (z wył. koszul nocnych, T-shirtów, koszulek trykotowych i pozostałych trykotów)
6106 - Bluzki, koszule i bluzki koszulowe, damskie lub dziewczęce, dziane (z wył. T-shirtów i trykotów)
6107 - Kalesony, majtki, koszule nocne, piżamy, płaszcze kąpielowe, szlafroki i podobne artykuły, męskie lub chłopięce, dziane (z wył. koszulek trykotowych i pozostałych trykotów)
6108 - Półhalki, halki, majtki, figi, koszule nocne, piżamy, peniuary, płaszcze kąpielowe, szlafroki i podobne artykuły, damskie lub dziewczęce, dziane (z wył. T-shirtów, trykotów, biustonoszy, pasów wyszczuplających, gorsetów i podobnych artykułów)
6109 - T-shirts, koszulki trykotowe i pozostałe trykoty, dziane
6110 - Bluzy, pulowery, swetry rozpinane, kamizelki i podobne artykuły, dziane (z wył. kamizelek z podbiciem)
6111 - Odzież i dodatki odzieżowe dla niemowląt, dziane (z wył. czapeczek)
6112 - Dresy, ubiory narciarskie i stroje kąpielowe, dziane
6113 - *Odzież z dzianin, gumowana lub impregnowana, powleczone, pokryta tworzywem sztucznym lub innymi materiałami (z wył. odzieży i dodatków odzieżowych dla niemowląt)
6114 - Odzież specjalna dla grup zawodowych, sportowców i do innych celów, gdzie indziej niesklasyfikowana, dziana
6115 - Rajstopy, trykoty, pończochy, skarpety i pozostałe wyroby pończosznicze, włącznie z wyrobami pończoszniczymi o stopniowanym ucisku [np. pończochy przeciwytlakowe] i obuwiem bez nakładanych podeszew, dziane (z wył. Dla niemowląt)
6117 - Gotowe dodatki odzieżowe, z dzianin; części odzieży lub dodatków odzieżowych, gdzie indziej niesklasyfikowane, dziane
6201 - Palta, kurtki 3/4, pelerynki, peleryny, anoraki, włącznie z kurtkami narciarskimi, wiatrówki, kurtki od wiatru i podobne artykuły, męskie lub chłopięce (z wył. Dzianych, garniturów, kompletów, marynarek, blezerów, oraz spodni)
6202 - Palta, kurtki 3/4, pelerynki, peleryny, anoraki, włącznie z kurtkami narciarskimi, wiatrówki, kurtki od wiatru i podobne artykuły, damskie lub dziewczęce (z wył. dzianych, kompletów, kostiumów, żakietów, blazerów i spodni)
6203 - Garnitury, komplety, marynarki, spodnie, spodnie na szelkach i z karczkiem typu ogrodniczki, bryczesy i szorty, męskie lub chłopięce (z wył. dzianych, kurtek od wiatru i podobnych artykułów, występujących oddzielnie kamizelek, dresów, ubiorów narciarskich i strojów kąpielowych)
6204 - Kostiumy, komplety, żakiety, suknie, spódnice, spódnico-spodnie, spodnie, spodnie na szelkach i z karczkiem typu ogrodniczki, bryczesy i szorty, damskie lub dziewczęce (z wył. dzianych, kurtek od wiatru i podobnych artykułów, półhalek i halek, fig, dresów, ubiorów narciarskich i strojów kąpielowych)
6205 - Koszule męskie lub chłopięce (z wył. dzianych, koszul nocnych, koszulek trykotowych i pozostałych trykotów)
6206 - Bluzki, koszule i bluzki koszulowe, damskie lub dziewczęce (z wył. dzianych i trykotów)

6207 - Koszulki trykotowe i pozostałe trykoty, kalesony, majtki, koszule nocne, piżamy, płaszcze kąpielowe, szlafroki i podobne artykuły, męskie lub chłopięce (z wył. dzianych)
6208 - Koszulki trykotowe i pozostałe trykoty, półhalki, halki, majtki, figi, koszule nocne, piżamy, peniuary, płaszcze kąpielowe, szlafroki i podobne artykuły, damskie lub dziewczęce (z wył. dzianych, biustonoszy, pasów wyszczuplających, gorsetów i podobnych artykułów)
6209 - Odzież i dodatki odzieżowe dla niemowląt, z materiałów włókienniczych (z wył. dzianych i czapeczek)
6210 - Odzież wykonana z filcu lub włókniny, nawet impregnowanych, powleczonej, pokrytych lub laminowanych; odzież z tekstyliów, gumowanych lub impregnowanych, powleczonej, pokrytych lub laminowanych tworzywami sztucznymi lub innymi substancjami (z wył. dzianych, odzieży i dodatków odzieżowych dla niemowląt)
6211 - Dresy, ubiory narciarskie i stroje kąpielowe i pozostała odzież, gdzie indziej niesklasyfikowana (z wył. dzianych)
6212 - Biustonosze, pasy, gorsety, szelki, podwiązki i podobne artykuły oraz części tych artykułów, z dowolnego materiału włókienniczego, włącznie z dzianinami, nawet elastyczne (z wył. gorsetów i pasów wykonanych całkowicie z gumy)
6213 - Chusteczki do nosa, których dowolny bok ≤ 60 cm (z wył. dzianych)
6214 - Szale, chusty, szaliki, mantyle, welony i podobne artykuły (z wył. dzianych)
6215 - Krawaty, muszki i fulary, z materiałów włókienniczych (z wył. dzianych)
6216 - **Rękawiczki, mitenki i rękawice z jednym palcem, z dowolnego materiału włókienniczego (z wył. dzianych i dla niemowląt)
6217 - Gotowe dodatki odzieżowe i części odzieży lub dodatków odzieżowych, z dowolnego materiału włókienniczego, gdzie indziej niesklasyfikowane (z wył. dzianych)
6307 - Artykuły gotowe, włącznie z wykrojami odzieży, z materiałów włókienniczych, gdzie indziej nieklasyfikowane
6309 - **Odzież używana i dodatki odzieżowe używane, koce i pledy, bielizna domowa i artykuły wyposażenia wnętrz, z dowolnego materiału włókienniczego, włącznie z dowolnym typem obuwia i nakryć głowy, wykazujące widoczne oznaki wykorzystywania i występujące jako towary masowe w belach, workach i podobnych opakowaniach (z wył. dywanów, pozostałych pokryć podłogowych i tkanin dekoracyjnych)
6501 - **Formy kapeluszy, korpusy kapeluszy i stożki, z filcu, niemodelowane i bez rond; płaty i rury (włącznie z rurami rozciętymi), z filcu
6502 - **Stożki kapeluszy plecione lub wykonane przez łączenie pasków z dowolnego materiału (z wył. modelowanych i z rondem, podszyciem lub przybraniem)
6504 - **Kapelusze i pozostałe nakrycia głowy, plecione lub wykonane przez łączenie pasków z dowolnego materiału, nawet z podszyciem lub przybraniem (z wył. nakryć głowy dla zwierząt i o charakterze zabawek oraz karnawałowych)
6505 - *Kapelusze i pozostałe nakrycia głowy, dziane lub wykonane z koronki, filcu lub innych materiałów włókienniczych, w kawałku (ale nie z pasków), nawet z podszyciem lub przybraniem; siatki na włosy z dowolnego materiału, nawet z podszyciem lub przybraniem (z wył. nakryć głowy dla zwierząt i o charakterze zabawek oraz karnawałowych)
6506 - Nakrycia głowy, nawet z podszyciem lub przybraniem, gdzie indziej nieklasyfikowane
6507 - **Taśmy do wewnętrznego wykańczania kapeluszy, podszewki, osłony, szkielety kapeluszy, ramy kapeluszy, daszki i wiązania, do nakryć głowy (z wył. opasek stosowanych przez sportowców jako zabezpieczenie przed potem i dzianych)
6601 - Parasole i parasole przeciwsłoneczne, włączając parasole-laski, parasole ogrodowe i podobne parasole (z wył. parasoli zabawek i namiotów plażowych)
6602 - **Laski, stołki myśliwskie, bicze, szpicruty i tym podobne (z wył. tyczek mierniczych, kul i lasek z podpórką, lasek o charakterze broni i lasek sportowych)
6603 - Części, ozdoby i dodatki do parasoli, w tym parasoli przeciwsłonecznych objętych pozycją 6601 lub lasek, stołków myśliwskich, biczy, szpicrut i tym podobnych objętych pozycją 6602
7101 - Perły naturalne lub hodowlane, nawet obrobione lub sortowane, ale nienawlezione, oprawione lub obsadzone; perły naturalne lub hodowlane, tymczasowo nawlezione dla ułatwienia transportu (z wył. imitacji pereł naturalnych i macicy perłowej)
7102 - Diamenty, nawet obrobione, ale nieoprawione ani nieobsadzone (z wył. nieoprawionych diamentów na płyty gramofonowe, obrobionych diamentów, nadających się do wykorzystania jako części mierników, instrumentów pomiarowych lub innych artykułów objętych działem 90)
7103 - Kamienie szlachetne i kamienie półszlachetne, nawet obrobione lub sortowane, ale nienawlezione, oprawione lub obsadzone, niesortowane kamienie szlachetne oraz półszlachetne, tymczasowo nawlezione dla ułatwienia transportu (z wył. diamentów i imitacji kamieni szlachetnych i półszlachetnych)
7104 - Kamienie syntetyczne lub odtworzone, szlachetne lub półszlachetne, nawet obrobione lub sortowane, ale nienawlezione, nieoprawione lub nieobsadzone; kamienie syntetyczne lub odtworzone, szlachetne lub półszlachetne, niesortowane, tymczasowo nawlezione dla ułatwienia transportu
7105 - Pył i proszek z kamieni naturalnych lub syntetycznych, szlachetnych lub półszlachetnych
7113 - Artykuły biżuteryjne i ich części, z metalu szlachetnego lub platerowanego metalem szlachetnym (z wył. wyrobów starszych niż 100 lat)
7114 - Artykuły jubilerskie ze złota lub srebra oraz ich części, z metalu szlachetnego lub metalu platerowanego metalem szlachetnym (z wył. biżuterii, zegarków, zegarów i ich części, instrumentów muzycznych, broni, atomizerów perfum i ich rozpylających głowic, oryginalnych

## Export Intelligence

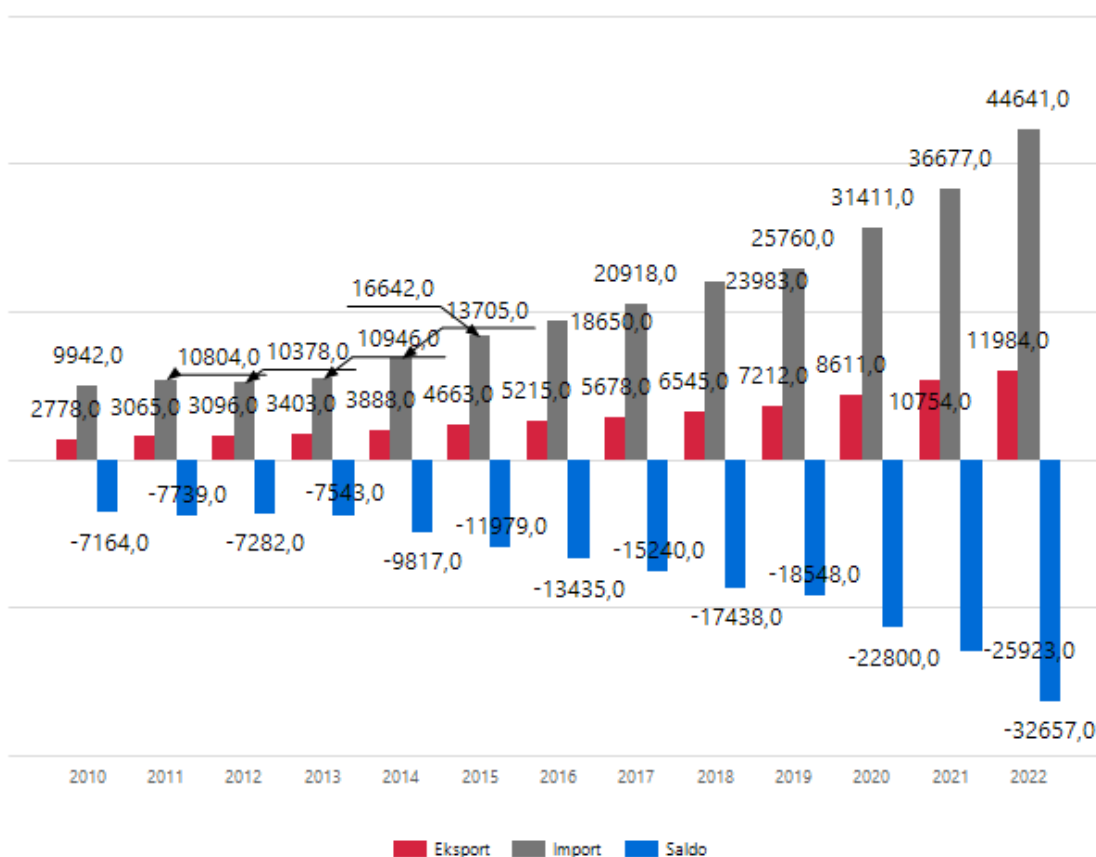
<u>statuetek i rzeźb, przedmiotów kolekcjonerskich i antyków)</u>
<u>7115 - Artykuły z metalu szlachetnego lub metalu platerowanego metalem szlachetnym, gdzie indziej nieklasyfikowane</u>
<u>7116 - Artykuły z pereł naturalnych lub hodowlanych, kamieni szlachetnych lub półszlachetnych (naturalnych, syntetycznych lub odtworzonych), gdzie indziej nieklasyfikowane</u>
<u>7117 - Sztuczna biżuteria</u>
<u>8308 - Zatrzaski, okucia z zatrzaskami lub innymi zamknięciami, klamerki, sprzączki, zapinki, haczyki, oczka, pętelki i temu podobne, z metali nieszlachetnych, w rodzaju stosowanych do odzieży, obuwia, zasłon, torebek damskich, toreb podróżnych lub innych artykułów gotowych, nity rurkowe lub rozwidłone, z metali nieszlachetnych; wisioriki i ozdóbki, z metalu nieszlachetnego</u>
<u>9003 - Oprawki do okularów, okularów ochronnych (gogli) i tym podobnych oraz ich części, gdzie indziej nieklasyfikowane</u>
<u>9004 - Okulary, gogle i tym podobne, korekcyjne, ochronne lub do innych celów (z wył. okularów do testowania wzroku, soczewek kontaktowych, soczewek do okularów i oprawek do okularów)</u>
<u>9606 - Guziki, zatrzaski, zatrzaski guzikowe, formy do guzików i pozostałe części tych artykułów; półprodukty guzików (z wył. spinek do mankietów)</u>
<u>9607 - Zamki błyskawiczne i ich części</u>

*Źródło: Opracowanie własne*

## 2 Wymiana handlowa branży w Polsce

### 2.1 Charakterystyka polskiej wymiany handlowej

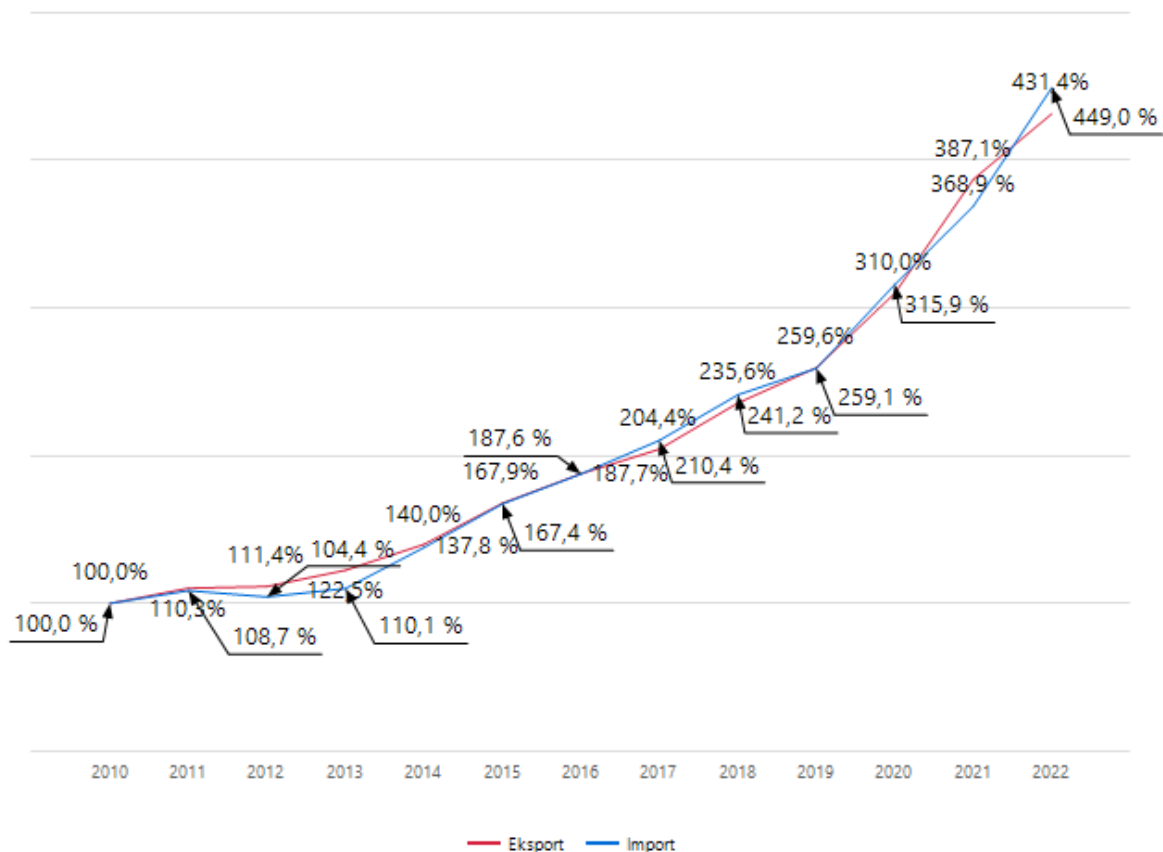
Wykres 2.1. Wartość polskiego eksportu i importu w branży – ujęcie roczne [mln EUR]



	2010	2011	2012	2013	2014	2015	2016	2017	2018	2019	2020	2021	2022
Eksport	2 778,0	3 065,0	3 096,0	3 403,0	3 888,0	4 663,0	5 215,0	5 678,0	6 545,0	7 212,0	8 611,0	10 754,0	11 984,0
Import	9 942,0	10 804,0	10 378,0	10 946,0	13 705,0	16 642,0	18 650,0	20 918,0	23 983,0	25 760,0	31 411,0	36 677,0	44 641,0
Saldo	-7 164,0	-7 739,0	-7 282,0	-7 543,0	-9 817,0	-11 979,0	-13 435,0	-15 240,0	-17 438,0	-18 548,0	-22 800,0	-25 923,0	-32 657,0

Źródło: Towary – GUS; Usługi – Eurostat, International Trade in Services.

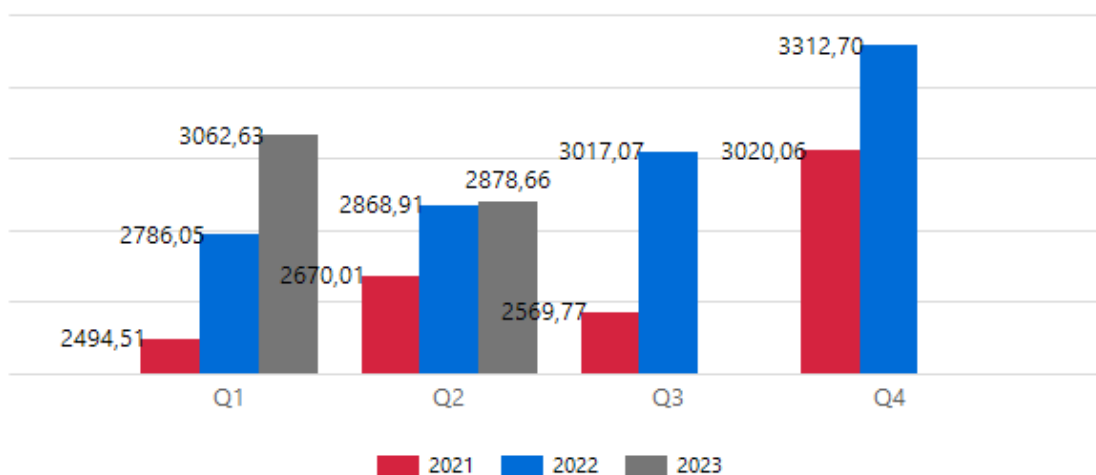
Wykres 2.2. Skumulowany wzrost eksportu i importu w branży – ujęcie roczne [2010=100]



	2010	2011	2012	2013	2014	2015	2016	2017	2018	2019	2020	2021	2022
Eksport	100,0%	110,3%	111,4%	122,5%	140,0%	167,9%	187,7%	204,4%	235,6%	259,6%	310,0%	387,1%	431,4%
Import	100,0%	108,7%	104,4%	110,1%	137,8%	167,4%	187,6%	210,4%	241,2%	259,1%	315,9%	368,9%	449,0%

Źródło: Towary – GUS; Usługi – Eurostat, International Trade in Services.

Wykres 2.3. Wartość polskiego eksportu branży w poszczególnych kwartałach [mIn EUR]



		Q1	Q2	Q3	Q4
Wartość eksportu [mln EUR]	2021	2494,51	2670,01	2569,77	3020,06
	2022	2786,05	2868,91	3017,07	3312,70
	2023	3062,63	2878,66		

Źródło: Towary – GUS; Usługi – Eurostat, Balance of Payments.

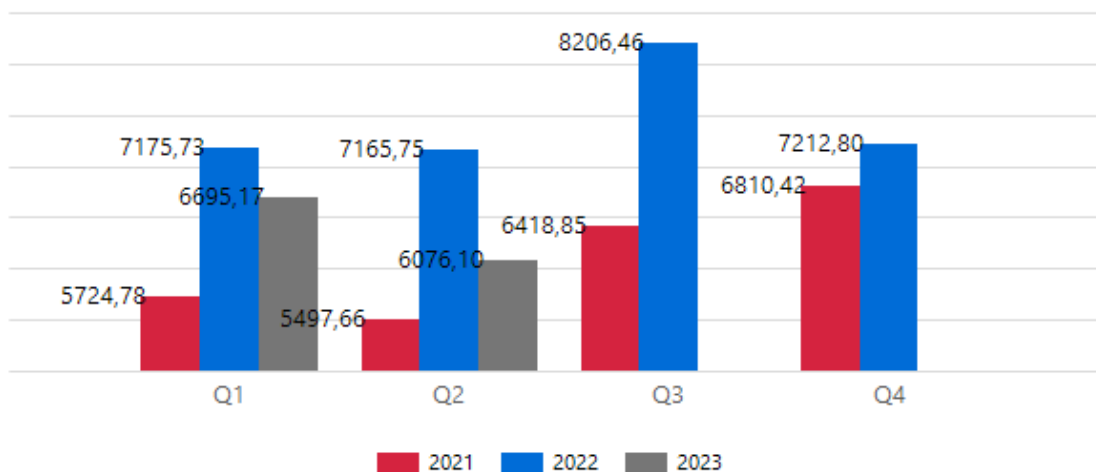
Tabela 2.1. Dynamika polskiego eksportu branży w poszczególnych kwartałach – zmiany rok do roku [%]

		Q1	Q2	Q3	Q4
Dynamika eksportu [rok do roku, %]	2021	22,30%	27,27%	11,37%	18,75%
	2022	10,46%	6,93%	14,83%	8,83%
	2023	9,03%	0,34%		

Źródło: Towary – GUS; Usługi – Eurostat, Balance of Payments.



Wykres 2.4. Wartość polskiego importu branży w poszczególnych kwartałach [mln EUR]



		Q1	Q2	Q3	Q4
Wartość importu [mln EUR]	2021	5724,78	5497,66	6418,85	6810,42
	2022	7175,73	7165,75	8206,46	7212,80
	2023	6695,17	6076,10		

Źródło: Towary – GUS; Usługi – Eurostat, Balance of Payments.

Tabela 2.2. Dynamika polskiego importu branży w poszczególnych kwartałach – zmiany rok do roku [%]

		Q1	Q2	Q3	Q4
Dynamika importu [rok do roku, %]	2021	16,19%	18,25%	14,41%	18,34%
	2022	25,35%	30,34%	27,85%	5,91%
	2023	-6,70%	-15,21%		

Źródło: Towary – GUS; Usługi – Eurostat, Balance of Payments.

Tabela 2.3. Udział procentowy polskiego eksportu branży według kodów szczegółowych [%]

Kod szczegółowy	2017	2018	2019	2020	2021	2022
6204	13,75	16,66	14,94	15,42	15,59	16,16
6110	10,14	9,19	9,03	9,25	9,91	10,06
6203	12,04	9,60	10,51	10,41	9,71	9,17
6104	6,41	6,64	7,28	7,59	8,14	7,97

## Export Intelligence

6109	6,51	7,14	7,54	7,76	7,64	7,88
6202	5,52	5,64	5,49	5,45	5,65	5,47
6307	3,83	4,03	3,86	5,24	4,21	4,29
6201	2,28	2,37	2,55	2,66	2,80	2,72
6206	4,79	4,51	3,59	2,99	2,70	2,58
6111	2,36	2,25	2,12	2,65	2,58	2,45
6108	2,08	2,11	2,20	2,21	2,54	2,37
6212	3,10	3,00	2,65	2,58	2,54	2,29
6115	2,67	2,38	2,60	2,25	2,23	2,13
6211	2,38	2,31	2,10	1,86	1,92	2,08
6114	1,41	2,48	2,50	1,78	1,94	1,89
6309	2,88	2,53	2,51	1,91	1,64	1,57
6210	0,96	0,74	1,30	1,56	1,55	1,57
6505	1,24	1,15	1,31	1,16	1,29	1,30
6103	0,84	0,91	0,96	1,03	1,13	1,28
6107	0,83	0,86	1,08	1,13	1,25	1,28
6112	1,43	1,52	1,40	1,02	1,03	1,25
6205	1,43	1,36	1,39	1,25	1,14	1,23
6102	0,89	0,75	0,96	1,07	1,14	1,10
6506	0,47	0,74	0,85	1,05	0,95	1,09
9004	0,69	0,62	0,68	0,70	0,87	0,88
6209	0,89	0,77	0,59	0,80	0,82	0,80
8308	0,17	0,23	0,89	0,76	0,73	0,74
7113	0,71	0,79	0,92	0,73	0,72	0,73
6106	1,16	1,08	1,21	0,88	0,72	0,73
6105	0,50	0,46	0,65	0,83	0,65	0,63
7115	0,11	0,08	0,05	0,19	0,48	0,60
7117	0,85	0,65	0,58	0,50	0,64	0,59
6101	0,32	0,32	0,35	0,34	0,41	0,51
6208	0,40	0,42	0,45	0,42	0,40	0,38
6601	0,43	0,39	0,37	0,32	0,32	0,35
6113	0,13	0,12	0,22	0,29	0,27	0,28
6117	0,36	0,31	0,34	0,36	0,26	0,27
6214	0,37	0,33	0,29	0,29	0,23	0,21
6216	0,11	0,07	0,13	0,12	0,16	0,18
6217	0,27	0,21	0,23	0,25	0,24	0,18
6207	0,26	0,30	0,27	0,19	0,20	0,17
9607	0,32	0,29	0,23	0,18	0,16	0,15
9003	0,20	0,20	0,20	0,14	0,09	0,09
6603	0,12	0,12	0,09	0,06	0,06	0,06
6504	0,02	0,02	0,04	0,06	0,05	0,05
7114	1,07	1,05	0,19	0,10	0,06	0,05
7103	0,05	0,02	0,03	0,03	0,04	0,04

## Export Intelligence

9606	0,16	0,12	0,11	0,06	0,05	0,04
6602	0,01	0,01	0,01	0,04	0,06	0,03
7116	0,03	0,06	0,04	0,01	0,02	0,02
6507	0,01	0,06	0,05	0,04	0,03	0,02
6501	0,01	0,01	0,01	0,01	0,01	0,01
6215	0,03	0,02	0,03	0,02	0,02	0,01
7102	0,00	0,00	0,01	0,00	0,00	0,00
6213	0,00	0,00	0,01	0,00	0,00	0,00
7105	0,00	0,00	0,00	0,00	0,00	0,00
7104	0,00	0,00	0,00	0,00	0,00	0,00
6502	0,00	0,00	0,00	0,00	0,00	0,00
7101	0,00	0,00	0,00	0,00	0,00	0,00

Źródło: Towary – GUS; Usługi – Eurostat, *International Trade in Services*.

Tabela 2.4. Udział procentowy polskiego importu branży według kodów szczegółowych [%]

Kod szczegółowy	2017	2018	2019	2020	2021	2022
6204	11,78	14,30	13,45	14,50	15,09	15,49
6110	10,22	9,85	9,86	9,57	10,73	11,00
6109	8,61	8,99	8,89	8,27	8,23	8,45
6203	9,57	8,26	9,04	8,54	7,99	7,91
6104	6,17	6,42	6,69	7,06	8,06	7,84
6202	5,92	6,14	6,02	5,83	6,41	6,45
6201	2,86	3,08	3,23	2,94	3,26	3,46
6307	4,15	3,21	3,02	6,49	3,14	2,60
6206	4,18	4,10	3,29	2,85	2,57	2,33
6115	2,18	2,13	2,37	2,08	2,23	2,26
6108	1,87	1,94	2,08	1,89	2,16	2,25
6111	2,84	2,26	1,91	2,16	2,16	2,17
6103	1,26	1,26	1,45	1,39	1,76	2,09
7113	2,16	2,31	2,32	1,87	2,12	2,08
6212	2,46	2,54	2,19	2,19	2,05	1,80
6210	1,70	1,47	1,81	2,90	2,22	1,80
6114	1,48	1,78	2,07	1,72	1,57	1,62
6211	1,64	1,84	1,68	1,54	1,61	1,61
6205	2,00	1,94	2,02	1,57	1,30	1,57
6107	1,10	1,09	1,24	1,19	1,43	1,55
6505	1,01	1,09	1,18	1,05	1,20	1,27
6102	1,05	1,01	1,07	1,07	1,21	1,13
6112	1,02	1,13	0,97	0,84	0,96	1,04
7117	0,91	0,77	0,78	0,67	0,77	0,86
6106	1,25	1,22	1,31	1,01	0,87	0,86

9004	1,07	1,03	1,11	1,02	0,87	0,85
6506	0,58	0,53	0,68	0,65	0,78	0,72
6105	0,76	0,72	0,83	0,75	0,65	0,68
7115	0,47	0,27	0,58	0,69	0,69	0,65
6209	0,72	0,71	0,50	0,68	0,63	0,63
6309	1,40	1,46	1,24	0,93	0,84	0,57
6101	0,42	0,38	0,39	0,35	0,47	0,54
9003	0,76	0,67	0,64	0,44	0,51	0,49
8308	0,56	0,56	0,57	0,40	0,43	0,43
6208	0,27	0,28	0,36	0,32	0,34	0,35
6601	0,41	0,35	0,35	0,23	0,30	0,29
6117	0,42	0,38	0,35	0,29	0,30	0,28
6217	0,34	0,33	0,41	0,33	0,31	0,26
7114	0,24	0,20	0,16	0,15	0,22	0,24
6113	0,10	0,10	0,12	0,21	0,22	0,24
6216	0,25	0,26	0,27	0,18	0,21	0,24
6214	0,44	0,40	0,35	0,29	0,26	0,23
9607	0,50	0,41	0,35	0,26	0,26	0,21
6207	0,23	0,20	0,22	0,20	0,16	0,19
7102	0,17	0,15	0,11	0,06	0,07	0,08
9606	0,22	0,18	0,16	0,10	0,09	0,08
7116	0,03	0,05	0,05	0,05	0,05	0,05
6603	0,04	0,05	0,06	0,05	0,06	0,05
6504	0,03	0,03	0,04	0,05	0,04	0,05
7104	0,02	0,02	0,01	0,02	0,02	0,02
6215	0,07	0,07	0,06	0,04	0,03	0,02
6602	0,02	0,02	0,02	0,03	0,03	0,02
7103	0,04	0,04	0,02	0,01	0,02	0,02
6507	0,02	0,03	0,02	0,02	0,02	0,02
7105	0,01	0,00	0,00	0,00	0,00	0,01
6213	0,01	0,01	0,01	0,01	0,01	0,01
7101	0,00	0,00	0,00	0,00	0,00	0,00
6501	0,00	0,01	0,00	0,00	0,00	0,00
6502	0,00	0,00	0,00	0,00	0,00	0,00

Źródło: Towary – GUS; Usługi – Eurostat, International Trade in Services.

## 2.2 Struktura geograficzna polskiego eksportu w branży

Tabela 2.5. Główne kierunki polskiego eksportu - eksport do państw UE i państw trzecich [% całkowitego eksportu]

Kraj	2022 [%]	2023 Q2 [%]	Zmiana r/r [p.p.]	Zmiana za 5 lat[p.p.]
------	----------	-------------	-------------------	-----------------------

## Export Intelligence

do UE	82,85	80,36	2,49	-3,29
poza UE	17,15	19,64	-2,49	3,29

Źródło: Towary – GUS; Usługi – Eurostat, International Trade in Services.

Tabela 2.6. Główne kierunki polskiego eksportu – państwa UE [% całkowitego eksportu]

Kraj	2013	2014	2015	2016	2017	2018	2019	2020	2021	2022	Q2 2023	Zmiana r/r [p.p.]	Zmiana za 5 lat [p.p.]
Niemcy	42,26	45,60	48,30	45,57	48,79	51,29	49,19	52,50	50,55	43,73	39,37	-6,97	-12,02
Czechy	4,66	4,49	4,70	4,99	5,33	5,52	6,11	4,28	4,58	5,36	5,19	-0,28	-1,23
Rumunia	1,97	2,16	2,72	4,30	4,52	4,69	5,16	3,43	3,17	3,98	3,40	-0,70	-1,48
Holandia	6,36	6,98	6,93	6,32	2,52	2,45	2,12	3,14	3,81	3,89	5,24	1,61	3,42
Austria	3,02	3,26	3,53	3,22	3,74	2,43	1,88	1,99	2,21	3,60	3,37	-0,38	1,77
Francja	2,05	1,84	1,83	1,83	1,78	2,03	2,42	2,03	2,18	2,19	3,67	1,95	1,55
Włochy	1,89	2,08	2,28	2,13	1,83	2,36	2,54	2,43	2,38	2,14	2,12	0,04	-0,08
Słowacja	1,92	2,11	2,29	2,56	2,82	2,52	2,86	2,31	1,89	2,09	2,14	0,05	-0,57
Węgry	2,01	1,91	2,09	2,00	2,17	2,45	3,52	2,45	1,87	2,07	1,89	-0,26	-1,49
Belgia	1,78	1,57	1,32	0,87	0,92	0,94	0,89	1,26	1,28	2,00	1,80	0,15	1,05

Źródło: Towary – GUS; Usługi – Eurostat, International Trade in Services.

Tabela 2.7. Główne kierunki polskiego eksportu – państwa spoza UE [% całkowitego eksportu]

Kraj	2013	2014	2015	2016	2017	2018	2019	2020	2021	2022	Q2 2023	Zmiana r/r [p.p.]	Zmiana za 5 lat [p.p.]
Szwajcaria	0,78	0,53	0,65	0,57	0,56	0,54	0,50	1,50	2,06	3,50	4,56	0,44	3,96
Ukraina	5,43	3,48	2,20	2,65	3,00	2,81	3,20	3,33	3,35	3,43	3,80	1,89	0,74
Wielka Brytania	2,45	3,02	2,07	2,76	2,49	2,39	2,28	2,00	1,59	1,75	1,80	-0,23	-0,38
Norwegia	0,82	0,61	0,56	0,50	0,59	0,55	0,54	1,02	1,72	1,55	1,85	0,21	1,29
Stany Zjednoczone	0,54	0,68	0,84	0,91	0,90	0,78	0,68	0,49	0,61	0,99	1,36	0,38	0,75
Rosja	4,40	3,32	2,13	2,49	2,53	2,62	2,72	2,29	2,40	0,94	0,95	0,48	-1,81
Singapur	0,03	0,02	0,02	0,05	0,03	0,02	0,06	0,06	0,04	0,93	0,04	-0,25	-0,07
Serbia	0,06	0,06	0,05	0,07	0,07	0,11	0,16	0,16	0,25	0,44	0,57	0,13	0,37
Bośnia i Hercegowina	0,05	0,08	0,05	0,06	0,06	0,05	0,07	0,05	0,13	0,29	0,34	0,07	0,25
Białoruś	0,60	0,49	0,33	0,33	0,36	0,35	0,42	0,32	0,29	0,27	0,46	0,26	0,00

Źródło: Towary – GUS; Usługi – Eurostat, International Trade in Services.

Tabela 2.8. Główne kierunki polskiego eksportu branży w podziale na podgrupy – państwa UE [% całkowitego eksportu]

<tp://ssrs/ReportServer?%2F%21Publiczne>

%2FRaport+1%2F1.2.10+T+Glowne+kierunki+PL+eksportu+z+UE\_podgrupy&p\_predefined\_industry:IsNull=True&p\_cod\_e\_filter=null">%2FRaport+1%2F1.2.10+T+Glowne+kierunki+PL+eksportu+z+UE\_podgrupy&p\_predefined\_industry:IsNull=True&p\_cod\_e\_filter=null

Dział	Kraj	2013	2014	2015	2016	2017	2018	2019	2020	2021	2022	Q2 2023	Zmiana r/r [p.p.]	Zmiana za 5 lat [p.p.]
6101	Niemcy	41,32	39,67	42,39	43,67	47,17	42,80	48,07	49,41	47,06	43,02	39,62	-8,49	-10,60
	Rumunia	0,85	0,79	1,43	3,52	4,05	6,59	5,17	4,50	3,45	5,45	2,72	-4,15	1,84
	Czechy	12,65	10,53	5,31	3,92	7,27	7,25	6,15	6,52	4,34	5,38	2,57	-2,40	-2,63
	Austria	1,14	1,33	1,82	1,75	1,97	2,10	4,51	3,82	3,46	4,63	3,30	-0,83	1,44
	Francja	0,74	1,30	0,92	1,41	2,42	2,01	1,70	1,25	5,58	4,56	3,23	0,55	1,86
	Holandia	8,63	3,99	5,94	3,95	3,78	5,13	7,28	3,79	3,74	4,08	3,64	0,34	-0,32
	Węgry	0,94	0,90	0,84	1,28	2,08	3,24	4,58	3,36	1,89	2,90	0,95	-0,47	-0,50
	Włochy	0,49	0,24	0,17	0,37	0,94	1,22	2,18	1,59	2,46	2,39	2,16	-0,11	-0,24
	Słowacja	5,07	7,94	2,03	2,26	3,08	4,92	3,28	3,16	2,21	2,16	1,14	-0,74	-1,20
	Belgia	4,51	2,65	2,22	1,11	1,23	1,35	0,90	1,78	1,63	1,92	1,89	0,06	-0,55
6102	Niemcy	44,02	43,17	51,14	54,41	59,11	52,58	62,39	62,17	56,86	47,56	44,13	-10,99	-20,87
	Rumunia	1,12	1,46	1,94	2,09	2,49	4,67	3,58	2,48	3,31	5,54	2,82	-2,92	1,65
	Czechy	3,89	7,43	4,97	3,67	4,84	5,73	5,13	4,31	4,56	5,46	5,18	0,93	1,36
	Austria	2,95	3,47	4,21	4,83	5,11	3,09	3,51	3,04	2,83	4,35	4,02	-0,09	0,68
	Holandia	6,47	9,98	7,27	7,07	3,81	4,71	4,38	3,76	4,19	3,73	5,30	2,68	2,48
	Słowacja	3,88	2,86	3,76	2,40	2,26	3,21	2,78	2,49	1,93	2,26	1,98	0,43	0,56
	Litwa	2,03	2,12	2,08	1,65	1,25	1,65	1,66	1,48	1,29	1,92	1,66	-0,35	-0,39
	Węgry	1,65	1,39	1,20	1,26	1,43	2,52	2,98	1,96	1,83	1,83	1,30	0,03	0,72
	Belgia	2,60	1,20	1,13	0,47	1,01	1,37	0,89	1,03	1,12	1,81	1,21	-0,33	-0,33
	Bułgaria	0,04	0,26	0,19	0,51	0,98	0,18	0,48	0,62	1,06	1,75	0,89	-0,10	0,87
6103	Niemcy	33,81	40,81	40,88	39,17	31,72	32,51	20,96	26,17	30,89	26,39	25,49	-1,18	-8,51
	Czechy	13,23	6,99	11,43	6,41	10,54	8,91	10,75	8,38	8,59	10,15	8,00	-2,75	-1,60
	Rumunia	0,66	1,15	1,65	4,96	11,49	13,16	14,38	8,50	6,26	8,47	7,48	-3,14	-5,19
	Holandia	8,61	12,43	9,25	6,20	3,40	4,37	2,64	3,75	4,82	4,10	4,94	-0,34	-1,82
	Słowacja	1,23	2,00	3,20	4,44	6,37	4,94	5,61	7,67	3,48	4,05	4,66	-0,06	0,04
	Litwa	1,98	1,93	1,94	1,97	2,07	2,30	2,97	3,11	2,91	3,44	3,43	-0,36	1,30
	Węgry	3,52	1,22	1,16	2,53	6,03	7,47	11,45	5,76	2,31	3,32	4,38	0,52	-2,71
	Francja	3,89	5,23	2,02	0,87	0,88	0,80	1,95	2,34	2,86	2,79	1,99	0,15	1,56
	Włochy	0,36	0,89	1,33	0,54	1,47	1,65	2,82	2,85	3,12	2,52	2,08	-0,69	0,75
Austria	2,13	3,35	3,27	2,05	1,83	1,76	1,77	2,45	2,69	2,22	2,65	0,64	0,27	
6104	Niemcy	37,74	45,47	44,96	43,86	51,70	53,68	52,82	61,11	58,22	48,38	41,16	-8,78	-12,97
	Czechy	8,21	6,78	6,99	7,19	8,48	8,89	9,17	5,02	5,34	6,04	6,68	0,11	-3,33
	Rumunia	2,88	3,00	3,95	6,21	6,43	6,95	7,12	3,71	3,56	5,13	4,82	-0,85	-1,43
	Austria	3,48	4,08	4,14	4,01	4,84	2,22	1,13	1,32	1,55	3,99	3,34	-0,79	0,37
	Holandia	9,43	11,86	10,61	9,68	2,28	2,59	1,75	2,18	2,97	2,81	3,97	2,03	1,25

## Export Intelligence

6105	Węgry	2,77	2,72	3,24	3,01	3,55	4,21	5,62	3,36	2,26	2,77	2,64	-0,22	-1,95
	Słowacja	3,35	3,18	3,19	3,68	3,86	3,95	4,17	2,86	2,27	2,53	3,02	0,35	-1,09
	Bułgaria	0,13	0,16	0,31	0,43	0,80	0,30	0,59	0,77	1,02	2,19	2,13	-0,39	1,95
	Finlandia	2,96	2,61	3,00	2,87	1,82	1,55	1,32	0,78	1,91	1,92	1,52	-0,47	0,36
	Belgia	0,55	0,49	0,19	0,13	0,25	0,40	0,30	0,50	0,63	1,79	1,29	-0,09	0,91
	Niemcy	37,50	37,91	38,86	45,42	40,81	35,58	40,49	42,47	42,89	42,74	39,50	-2,38	5,38
	Włochy	1,24	1,18	1,32	0,75	1,59	2,24	2,62	3,41	4,66	4,41	3,66	-0,92	1,29
	Czechy	7,40	5,83	8,86	5,28	6,06	6,44	4,65	2,74	2,95	4,19	4,05	-0,42	-2,35
	Rumunia	3,29	3,68	4,48	4,58	5,10	6,32	4,91	2,74	2,62	3,80	4,72	-1,21	-1,91
	Francja	0,71	3,50	3,14	1,58	1,62	2,51	3,80	2,88	4,17	3,56	2,62	-0,29	0,18
	Holandia	3,12	5,75	5,40	6,03	3,57	4,59	3,14	2,71	3,16	3,54	4,00	1,20	-0,80
	Austria	2,12	1,63	2,16	2,04	2,34	1,48	1,82	2,35	2,48	3,16	3,95	0,78	2,45
	Węgry	3,28	2,77	3,33	1,52	1,83	3,00	2,62	1,44	1,33	2,45	2,60	-0,58	-0,47
	Hiszpania	0,71	3,54	3,34	2,83	3,11	3,13	2,78	3,14	3,22	2,38	2,37	0,08	-0,69
Belgia	1,80	1,57	1,31	0,85	1,49	2,22	1,83	1,76	1,73	1,83	1,66	0,39	-0,50	
6106	Niemcy	22,65	18,09	17,26	20,05	21,62	24,65	33,32	39,52	31,43	29,35	24,03	-10,70	-2,39
	Czechy	8,58	7,44	7,42	7,71	10,66	11,04	8,44	6,49	7,75	8,63	10,33	2,42	-1,13
	Rumunia	2,03	2,30	3,59	5,79	6,02	7,05	8,07	6,41	6,32	7,02	5,72	-1,91	-1,33
	Węgry	3,14	3,46	3,95	5,15	4,40	6,44	7,36	6,29	4,16	4,55	4,57	-0,61	-2,01
	Słowacja	2,98	3,56	3,26	4,17	4,49	4,44	4,34	3,88	3,27	4,07	5,39	1,61	0,53
	Dania	5,89	6,18	4,88	5,07	6,34	4,73	2,88	3,13	3,60	3,46	4,05	1,43	0,07
	Holandia	6,65	8,42	4,46	5,24	5,44	5,00	2,77	2,70	2,75	3,35	2,43	-1,20	-2,63
	Bułgaria	0,38	0,57	0,84	0,54	1,17	1,19	1,28	0,90	1,34	2,75	2,38	-0,22	0,75
	Austria	2,07	1,48	1,12	1,73	2,01	1,95	2,03	2,12	1,68	2,44	2,91	0,29	0,58
	Francja	2,87	4,25	4,16	4,05	3,74	3,01	2,04	1,83	3,06	2,24	2,09	-0,21	-0,59
6107	Niemcy	36,92	38,13	37,75	26,19	34,68	39,80	38,25	43,53	46,66	37,97	38,04	-0,31	-4,93
	Czechy	8,49	6,33	9,02	7,93	9,87	10,35	10,38	7,30	8,00	10,28	9,03	0,29	-0,80
	Rumunia	2,13	2,90	4,98	7,17	10,37	10,72	10,61	5,53	3,95	6,20	4,84	-2,49	-5,97
	Austria	3,47	3,43	3,27	2,31	3,79	2,35	2,71	3,37	3,02	3,45	3,34	0,05	0,41
	Szwecja	5,19	5,55	4,17	2,62	1,91	0,93	1,08	1,50	2,34	3,41	1,43	-5,04	0,56
	Słowacja	3,73	3,32	4,23	3,82	5,05	4,69	4,30	3,97	2,45	2,99	2,96	0,13	-2,12
	Francja	0,48	0,60	1,14	1,57	2,23	2,19	2,46	2,98	4,14	2,82	3,30	0,89	1,21
	Węgry	2,67	3,35	3,79	2,84	3,93	4,72	6,80	3,38	2,29	2,66	3,60	0,60	-1,60
	Bułgaria	0,17	0,24	0,49	0,51	0,92	0,44	0,52	0,55	0,88	2,30	1,64	-1,03	1,27
	Włochy	5,99	6,16	4,05	1,21	0,49	0,87	1,71	3,08	3,35	2,26	2,70	0,64	1,76
6108	Niemcy	38,66	42,41	47,18	40,45	43,32	44,68	43,53	50,87	52,86	45,01	31,12	-15,52	-16,69
	Czechy	4,11	3,50	4,95	8,24	8,68	8,30	8,45	5,68	8,06	8,74	7,73	-0,76	-0,33
	Rumunia	1,47	1,89	2,95	6,85	7,85	9,56	9,82	5,01	4,14	5,56	5,14	-0,69	-3,36
	Austria	2,43	2,90	3,40	3,18	3,63	1,81	1,10	1,40	1,55	3,69	2,43	-1,64	-0,28
	Węgry	1,86	1,87	2,26	3,09	3,58	4,82	6,91	3,85	2,33	2,64	2,61	-0,18	-2,08
	Francja	2,28	2,36	2,76	3,39	3,57	3,23	2,89	2,93	2,86	2,57	3,91	1,57	0,96
	Słowacja	1,53	1,54	2,06	3,16	3,31	3,40	4,17	3,72	2,07	2,43	2,45	0,05	-0,69
	Litwa	4,22	3,54	3,21	3,26	2,59	2,54	2,40	1,76	1,88	2,24	2,24	0,20	0,33

## Export Intelligence

6109	Bułgaria	0,08	0,08	0,15	0,44	0,42	0,24	0,58	0,73	0,92	2,21	2,18	-0,06	2,05
	Finlandia	1,87	1,91	2,11	2,45	2,36	2,17	2,20	1,54	2,03	2,01	1,68	-0,15	-0,49
	Niemcy	47,93	50,63	52,36	44,89	44,15	49,51	42,90	50,50	51,16	45,56	41,16	-5,21	-9,72
	Czechy	5,75	5,83	5,75	7,46	8,28	7,78	7,95	5,19	5,53	6,56	6,10	-0,89	-2,22
	Rumunia	1,81	2,28	2,92	6,38	6,83	6,88	7,44	4,61	3,82	4,98	5,03	-0,62	-2,01
	Austria	4,08	4,09	4,51	3,63	3,86	2,66	2,25	2,39	2,93	4,43	4,07	-0,09	0,92
	Węgry	2,41	2,61	2,83	3,07	3,23	3,81	4,78	3,32	2,12	2,46	2,70	0,03	-1,38
	Holandia	8,94	10,05	10,08	7,83	3,01	2,79	2,61	2,33	2,45	2,28	3,02	0,85	0,99
	Słowacja	2,27	2,64	2,49	3,38	3,68	3,16	3,38	2,54	1,89	2,19	2,43	0,18	-0,93
	Bułgaria	0,14	0,16	0,45	0,36	0,54	0,50	0,80	0,96	1,06	1,94	2,14	-0,09	1,66
Włochy	0,57	0,68	0,74	0,72	1,04	1,59	2,30	2,22	2,42	1,87	1,88	0,29	0,45	
Francja	0,71	0,63	0,91	1,18	1,17	1,39	1,97	1,61	1,97	1,74	2,96	1,77	1,40	
6110	Niemcy	45,56	48,86	52,17	50,76	55,27	55,38	51,08	55,72	51,53	45,25	42,73	-5,54	-12,55
	Czechy	6,03	5,72	5,46	5,46	5,58	5,99	6,34	4,26	4,55	5,44	4,80	-0,04	-0,71
	Rumunia	2,34	2,88	3,13	4,73	4,92	5,69	5,89	3,84	3,80	5,03	2,62	-1,70	-0,02
	Holandia	7,00	7,25	7,18	6,87	2,02	1,91	1,75	2,91	3,82	3,71	5,74	2,00	3,70
	Austria	3,86	4,06	4,01	3,88	4,41	2,22	1,91	1,69	1,91	3,33	3,37	0,17	-0,13
	Słowacja	2,56	2,74	2,78	2,67	2,89	2,79	3,25	2,39	2,03	2,22	2,07	0,01	-0,08
	Węgry	2,60	2,61	2,69	2,19	2,39	2,82	3,91	2,32	1,95	2,22	1,40	-0,47	-0,70
	Belgia	0,67	0,48	0,27	0,38	0,51	0,68	0,67	0,99	1,19	2,13	2,00	0,17	1,20
	Bułgaria	0,23	0,28	0,51	0,35	0,56	0,39	0,69	0,77	1,03	2,01	0,89	-0,50	0,64
	Włochy	0,56	0,51	0,99	0,59	1,06	1,61	2,72	1,97	1,95	1,74	2,16	0,14	0,44
6111	Niemcy	40,36	48,10	51,94	47,03	49,75	50,32	39,68	52,05	58,63	47,61	41,92	-7,25	-10,79
	Czechy	4,49	3,41	4,34	5,85	6,35	7,62	10,08	7,12	7,27	6,77	5,81	-1,24	-2,83
	Rumunia	3,78	4,16	5,38	9,93	12,23	14,58	17,15	7,26	4,11	6,25	4,78	-1,32	-7,32
	Holandia	5,44	6,31	6,80	6,07	2,56	1,53	1,49	5,09	6,04	5,73	10,15	5,08	8,55
	Austria	3,68	4,71	5,35	5,16	5,66	2,51	0,70	1,29	1,62	4,43	4,10	-0,79	0,03
	Belgia	0,21	0,25	0,24	0,03	0,58	0,35	0,35	1,76	1,79	3,30	3,18	0,24	2,87
	Węgry	2,07	1,88	2,31	3,57	4,55	7,10	11,50	5,58	3,00	3,06	2,96	-0,58	-5,25
	Słowacja	2,63	2,42	2,84	3,45	3,52	3,64	4,79	3,63	2,15	2,28	2,45	0,06	-1,25
	Bułgaria	0,24	0,21	0,27	0,17	0,17	0,16	0,62	1,01	1,19	2,00	1,56	-0,38	1,42
	Litwa	0,74	0,83	1,57	1,24	0,75	1,08	2,04	1,56	1,34	1,35	1,47	0,19	0,40
6112	Niemcy	45,86	47,07	52,12	47,31	56,25	59,95	55,35	59,56	58,77	49,35	36,53	-15,01	-24,67
	Czechy	4,14	5,34	5,26	6,28	7,00	6,52	7,76	4,90	4,65	7,63	7,88	1,07	2,01
	Austria	4,99	4,38	4,68	3,86	5,33	3,36	1,11	0,95	1,94	4,81	3,58	-1,85	-0,19
	Rumunia	0,69	1,10	1,50	2,67	2,71	2,85	3,80	2,70	2,52	2,91	3,53	0,43	0,25
	Francja	0,33	0,53	0,75	1,11	1,20	1,27	0,97	1,04	1,20	1,91	4,40	3,87	3,47
	Włochy	2,37	3,18	4,40	2,86	2,29	2,44	2,35	2,58	2,32	1,90	1,68	0,72	-0,30
	Belgia	0,16	0,19	0,20	0,18	0,19	0,38	0,29	0,58	0,49	1,78	1,21	-0,19	0,96
	Bułgaria	0,04	0,04	0,13	2,65	0,40	0,22	0,44	0,80	0,87	1,70	1,95	-0,03	1,63
	Finlandia	0,51	0,35	0,57	0,49	0,77	0,57	0,83	0,69	1,75	1,56	1,22	-0,59	0,55
	Słowacja	1,62	2,43	2,28	2,97	2,67	2,58	3,60	2,79	1,11	1,48	2,57	0,80	-0,36
6113	Niemcy	7,55	5,83	29,54	33,40	27,33	40,77	30,51	44,04	53,57	53,63	40,79	-6,73	0,83



## Export Intelligence

	Holandia	0,92	0,38	1,97	5,67	7,27	8,09	5,10	7,45	6,99	6,67	12,94	6,58	8,43
	Czechy	10,95	11,09	8,48	5,73	6,46	6,28	4,14	3,99	4,80	5,38	5,70	-1,29	1,05
	Austria	4,19	1,72	0,51	1,45	2,56	2,75	1,85	2,39	2,85	4,22	3,62	0,08	1,95
	Szwecja	1,06	3,77	0,97	2,61	3,68	3,88	2,33	2,24	2,64	2,36	2,59	0,44	-1,63
	Francja	33,41	24,55	7,61	9,11	4,74	5,39	3,47	1,75	2,53	2,23	3,23	1,12	-2,41
	Dania	0,06	0,00	0,35	2,11	8,74	6,92	4,88	4,69	4,92	2,06	3,54	-0,15	-6,77
	Włochy	0,54	0,87	0,39	1,35	1,05	1,53	1,41	1,18	1,49	1,95	3,24	0,02	1,88
	Słowacja	2,14	9,18	4,10	1,84	2,71	1,44	1,25	1,73	1,37	1,83	1,32	-0,76	0,66
	Rumunia	1,55	2,79	6,22	2,20	6,75	0,90	0,63	1,17	1,95	1,69	0,81	-0,28	0,55
	Niemcy	27,97	33,23	41,54	47,68	64,52	62,35	65,90	64,17	56,76	49,06	41,98	-6,02	-22,88
6114	Holandia	2,29	4,05	5,79	7,69	1,09	1,02	0,97	3,08	4,59	4,96	7,28	2,09	5,62
	Austria	2,82	2,47	3,59	4,45	5,87	5,72	4,38	1,89	2,36	4,48	3,95	-0,76	-1,55
	Czechy	4,63	4,55	4,12	3,30	2,42	3,27	3,40	2,63	2,80	3,62	3,55	-0,43	0,14
	Rumunia	2,38	3,12	3,83	4,22	4,57	2,14	1,82	1,94	1,86	2,65	2,10	-0,82	-0,21
	Belgia	8,47	6,33	3,72	2,04	0,83	1,28	1,12	1,75	1,43	2,13	1,64	-0,07	0,35
	Węgry	2,73	3,42	3,14	1,59	0,92	0,55	1,24	1,76	1,67	1,92	1,90	-0,14	1,37
	Finlandia	4,70	4,00	4,15	2,87	1,43	0,95	0,95	0,73	1,54	1,58	1,08	-0,26	0,37
	Francja	1,10	1,84	1,23	2,88	2,97	3,37	2,92	2,06	1,83	1,53	1,96	0,39	-1,63
	Słowacja	1,61	1,78	1,64	1,46	0,92	0,60	0,86	1,24	1,50	1,49	1,82	0,23	0,86
	Niemcy	18,01	18,67	26,08	24,26	24,73	26,54	27,55	34,98	43,14	35,74	34,06	-2,34	7,68
6115	Czechy	2,30	10,27	8,60	5,96	4,94	6,22	6,95	6,30	6,83	9,34	9,16	0,33	2,62
	Rumunia	2,92	3,12	3,88	7,25	8,26	10,13	9,82	6,15	4,88	5,90	6,90	0,50	-1,91
	Francja	9,69	9,51	8,68	7,73	7,88	6,67	7,24	5,57	5,55	4,36	2,61	-0,73	-3,74
	Węgry	1,78	1,92	2,23	2,68	2,74	3,39	5,02	4,56	3,43	3,89	3,02	-0,40	-0,62
	Austria	2,81	2,72	2,89	2,60	2,69	2,08	1,80	2,73	2,94	3,63	3,83	-0,05	0,34
	Słowacja	2,15	2,22	2,53	3,42	3,60	3,73	3,96	5,87	2,40	3,04	3,30	0,35	-0,60
	Włochy	5,34	5,09	5,00	6,05	6,43	5,12	4,55	3,58	3,80	2,84	2,04	-1,67	-3,27
	Bułgaria	0,17	0,18	0,34	0,44	0,51	1,26	1,89	1,54	1,36	2,68	2,54	-0,62	1,17
	Litwa	8,86	6,39	2,12	1,95	1,74	2,33	2,37	2,09	2,00	2,63	3,81	1,17	1,23
	Niemcy	39,41	38,15	53,08	43,78	44,66	43,35	49,03	47,36	46,97	33,97	30,71	-4,62	-15,45
6117	Czechy	6,97	5,77	5,53	6,82	7,36	7,75	7,48	7,36	7,89	17,89	9,26	0,59	4,74
	Rumunia	3,30	3,53	2,60	5,07	5,01	6,61	5,28	2,01	2,97	3,38	4,16	1,17	2,40
	Austria	3,28	2,90	3,47	2,80	3,09	2,09	2,40	3,08	3,08	3,13	2,25	-1,01	-0,65
	Holandia	4,11	3,10	4,33	3,09	2,04	2,34	1,90	3,67	2,25	2,67	2,03	-0,27	-3,95
	Słowacja	3,34	4,42	2,62	3,08	3,31	3,24	3,23	2,35	2,46	2,61	4,15	1,60	2,71
	Węgry	6,76	9,51	3,15	3,52	3,46	3,95	4,58	1,84	2,22	2,25	1,74	-0,36	0,22
	Litwa	2,92	2,35	2,21	2,53	1,77	1,91	2,22	1,00	1,48	1,81	2,06	0,45	1,46
	Łotwa	1,29	1,41	0,75	1,00	0,92	1,02	0,78	0,77	0,76	1,58	1,60	-0,06	1,24
	Francja	0,95	0,60	0,80	1,17	0,59	1,24	1,46	1,06	2,01	1,58	2,55	1,15	0,58
	6201	Niemcy	48,81	54,21	55,79	48,65	46,20	47,49	46,91	48,56	43,35	39,88	38,72	-8,31
	Czechy	3,74	3,82	4,64	5,21	4,59	5,24	4,47	3,68	3,85	4,41	3,82	0,49	1,54
	Rumunia	1,12	1,42	1,45	2,13	2,35	3,36	3,68	3,28	3,61	4,34	1,95	-1,33	0,84
	Holandia	3,14	4,05	4,69	3,74	2,36	1,93	1,94	2,70	3,53	3,40	4,13	1,36	2,78

## Export Intelligence

6202	Austria	1,44	1,95	2,71	2,05	2,38	1,79	1,76	2,00	2,17	2,95	3,15	0,33	0,52
	Słowacja	1,84	2,27	2,24	3,83	3,64	3,44	3,42	3,09	2,71	2,78	1,71	0,11	-1,84
	Włochy	4,52	2,49	1,08	2,05	2,63	3,31	4,44	3,63	3,06	2,61	4,83	1,64	2,13
	Belgia	4,76	1,59	2,99	1,81	1,87	1,46	1,41	1,78	1,71	2,42	4,90	3,24	2,49
	Francja	1,29	0,97	0,70	0,65	0,90	0,94	1,04	1,26	1,71	2,09	2,70	-0,54	1,65
	Szwecja	2,39	2,64	2,53	2,28	2,20	1,81	2,04	2,47	2,06	2,02	2,80	-0,32	0,94
	Niemcy	47,39	44,38	49,75	46,78	52,48	57,69	55,19	54,77	50,90	45,07	38,65	-8,81	-13,42
	Czechy	5,72	4,70	5,05	4,87	5,13	5,20	5,37	3,71	4,46	5,21	4,53	0,25	0,93
	Rumunia	1,41	1,70	1,87	2,76	2,87	2,99	3,39	2,74	3,06	3,80	2,20	-0,96	1,03
	Holandia	7,16	6,61	6,32	5,80	2,16	2,43	1,88	3,47	3,97	3,63	6,63	2,89	3,53
	Austria	3,97	3,47	3,83	3,58	4,08	2,46	1,95	2,06	2,30	3,51	2,93	-0,06	0,08
	Włochy	5,52	10,79	9,79	8,22	4,77	6,71	6,44	4,87	3,18	2,73	6,04	1,16	-8,70
	Słowacja	1,97	2,16	2,26	3,10	5,47	2,57	3,16	2,00	1,98	2,58	1,90	-0,38	-0,03
	Węgry	1,72	1,85	1,73	1,56	1,77	1,85	2,61	1,74	1,69	1,94	1,44	-0,21	0,47
	Belgia	1,36	0,77	0,32	0,19	0,49	0,62	0,53	0,91	1,05	1,63	2,02	0,70	1,42
	Litwa	2,31	2,04	0,79	0,65	1,05	1,07	1,18	1,12	1,19	1,49	1,28	-0,34	0,72
	Niemcy	54,27	56,21	55,17	55,80	61,93	58,11	61,17	61,15	56,55	49,85	44,81	-6,92	-13,16
	Czechy	3,99	3,40	4,45	3,83	3,09	3,69	3,54	2,68	2,94	3,77	4,99	0,74	0,65
	Holandia	5,20	5,57	5,29	6,47	2,31	2,61	2,10	2,58	3,27	3,76	4,79	1,87	1,88
Austria	2,71	2,30	2,18	2,46	3,48	2,26	1,27	1,37	1,53	3,28	3,11	-0,21	0,60	
Rumunia	1,49	1,64	2,33	3,28	2,52	2,82	2,84	2,51	2,14	3,08	2,76	-0,61	0,23	
Belgia	4,24	4,89	4,85	1,95	1,46	1,58	1,59	2,10	2,12	2,92	2,45	0,37	0,96	
Francja	2,78	2,50	2,51	1,55	1,44	1,89	1,96	1,72	2,20	2,22	2,81	0,90	1,00	
Włochy	1,77	1,10	0,89	0,73	0,96	1,65	2,17	2,19	2,40	2,06	1,67	-0,34	0,10	
Szwecja	2,08	2,93	1,89	2,71	2,18	1,72	1,92	2,70	2,52	1,94	1,98	0,12	0,01	
Słowacja	1,33	1,55	1,92	1,83	1,75	1,81	1,75	1,22	1,26	1,70	2,02	0,19	0,00	
Niemcy	51,81	56,00	58,31	53,51	57,18	64,37	60,39	62,88	57,49	50,25	46,05	-7,11	-19,26	
Holandia	9,10	9,18	9,26	7,86	3,03	2,98	2,52	4,43	6,10	6,24	7,56	1,75	4,75	
Austria	4,01	4,35	4,46	4,22	4,69	2,99	2,14	2,00	2,49	4,11	3,78	-0,39	-0,06	
Czechy	3,71	3,37	3,17	3,92	4,51	4,06	4,87	3,06	3,31	3,91	4,03	-0,24	-0,54	
Rumunia	1,29	1,24	1,56	2,60	3,01	2,65	3,78	2,92	2,85	3,14	2,76	-0,63	0,22	
Belgia	2,58	2,03	1,18	0,90	1,20	1,14	0,87	1,25	1,36	2,38	2,02	0,05	1,13	
Włochy	2,59	2,66	2,78	2,74	2,48	2,56	2,07	1,77	1,61	2,32	1,50	-0,56	-0,82	
Francja	1,88	1,66	1,66	1,81	1,48	1,29	1,75	1,21	1,12	2,19	5,74	4,56	4,60	
Hiszpania	0,74	0,62	0,62	2,18	1,69	1,49	1,16	1,62	2,28	1,91	1,28	0,06	0,26	
Węgry	1,46	1,24	1,31	1,49	1,99	1,75	2,84	2,00	1,65	1,73	1,46	-0,42	-0,47	
Niemcy	46,49	48,56	49,53	44,04	45,31	49,56	53,16	54,09	50,51	45,95	40,26	-7,61	-11,52	
Rumunia	3,03	3,02	3,91	6,97	6,33	6,14	5,89	4,51	3,64	4,84	4,20	-0,95	-1,31	
Czechy	5,11	6,20	4,91	5,65	5,70	5,63	5,18	3,87	3,71	4,65	4,59	-0,01	-0,90	
Holandia	5,72	5,21	4,55	3,95	1,35	1,54	1,74	2,82	3,19	3,33	5,24	2,20	3,74	
Austria	1,49	1,57	1,98	1,78	2,15	2,05	1,65	1,94	2,18	3,06	3,48	0,36	1,08	
Włochy	2,73	1,04	3,36	0,73	0,83	1,19	2,06	2,51	2,90	2,48	3,81	1,30	2,59	
Szwecja	5,61	5,48	3,95	3,67	2,62	2,16	2,36	3,18	2,90	2,19	2,16	-0,02	0,03	

## Export Intelligence

6206	Węgry	3,40	2,37	2,79	2,04	2,01	1,83	2,38	1,81	1,49	1,80	1,66	-0,20	0,00
	Słowacja	3,26	4,45	3,57	2,52	2,81	2,51	2,36	1,83	1,46	1,79	1,89	0,04	-0,84
	Hiszpania	0,46	0,84	0,76	1,43	1,78	1,54	1,57	1,54	1,82	1,61	1,41	0,14	0,07
	Niemcy	45,66	52,43	53,94	50,90	56,27	60,79	56,13	59,21	54,71	47,84	42,15	-9,43	-20,48
	Holandia	8,05	8,29	7,39	7,58	2,83	3,07	2,44	4,39	5,47	5,69	7,43	2,35	4,13
	Rumunia	2,02	1,85	2,41	3,87	4,06	4,00	5,23	3,81	4,15	4,25	3,23	-0,91	-0,03
	Czechy	4,27	3,72	3,91	3,73	3,86	3,84	4,80	3,11	3,23	3,99	4,10	-0,05	0,13
	Austria	3,35	3,82	4,34	3,84	4,41	2,83	2,06	1,92	1,91	3,79	3,43	-0,42	-0,31
	Francja	3,44	2,23	2,54	2,76	1,66	2,29	3,00	1,89	1,63	2,48	4,61	2,63	2,16
	Belgia	1,89	1,66	1,65	0,89	1,06	1,15	0,67	1,09	1,23	2,39	2,18	0,29	1,26
	Włochy	0,78	0,85	0,85	1,22	1,23	1,57	1,81	1,72	1,75	2,07	2,25	0,23	0,55
	Węgry	3,25	1,90	2,41	2,03	2,23	2,27	3,45	2,39	1,92	2,03	1,58	-0,53	-0,75
	Słowacja	1,99	2,01	2,31	2,05	2,22	2,32	2,94	1,78	1,65	1,82	1,83	0,00	-0,38
6207	Niemcy	31,51	41,69	56,62	45,35	51,08	60,31	59,55	57,82	57,83	51,94	52,35	-8,68	-11,20
	Czechy	3,45	2,76	1,79	7,51	2,99	3,27	3,06	2,87	2,50	5,49	4,07	-0,10	0,66
	Austria	1,99	1,91	3,10	2,39	4,35	5,35	4,95	4,07	3,83	4,88	4,26	-1,65	-1,34
	Włochy	0,18	0,12	0,49	0,41	0,34	1,48	2,58	2,70	4,15	2,84	1,92	0,27	1,02
	Francja	0,00	0,05	0,71	1,06	1,69	2,60	3,60	2,86	3,95	2,80	5,18	3,93	3,12
	Hiszpania	0,10	0,13	0,27	0,46	0,54	1,68	2,56	2,39	3,04	2,62	0,88	-0,02	-0,14
	Rumunia	0,88	0,65	0,67	2,90	2,42	1,37	1,15	1,21	1,43	2,55	3,23	-0,13	2,27
	Holandia	4,33	3,00	1,76	1,24	0,40	0,36	1,17	1,31	1,84	2,17	3,44	0,84	2,97
	Belgia	0,09	0,12	0,87	0,32	0,21	0,30	0,21	0,41	0,54	1,81	1,24	-0,29	0,97
	Słowacja	3,01	4,55	0,98	6,93	8,20	0,68	5,73	6,99	0,70	1,10	1,64	0,73	1,21
6208	Niemcy	57,46	57,39	65,23	56,52	52,80	59,28	54,13	48,47	52,73	49,96	47,58	-6,92	-14,08
	Czechy	1,94	2,18	1,77	1,82	2,62	2,63	3,22	2,60	2,76	4,92	4,04	-0,61	2,15
	Rumunia	0,70	0,69	1,43	1,65	2,41	3,08	3,06	2,47	2,15	3,54	2,25	-0,60	-0,01
	Austria	1,67	1,60	2,62	2,91	3,31	2,23	2,77	1,32	1,79	3,13	2,86	-0,40	0,46
	Słowacja	1,26	4,23	2,86	3,56	3,76	3,32	3,89	2,64	1,88	2,80	1,34	-1,06	-1,59
	Belgia	0,77	1,00	0,93	0,63	0,10	0,20	0,11	0,27	0,75	2,09	1,35	-0,07	1,18
	Szwecja	1,39	2,65	2,58	4,15	2,75	2,67	3,81	4,00	3,04	1,97	3,19	-0,22	0,11
	Finlandia	0,58	2,28	2,13	2,24	1,83	1,14	1,45	0,98	1,71	1,90	1,01	-1,19	-0,01
	Francja	3,33	2,59	1,94	1,75	1,08	0,82	1,00	1,19	2,03	1,81	6,72	5,72	6,02
	Holandia	2,77	2,89	3,70	4,37	1,05	0,58	0,77	0,87	1,86	1,79	2,41	1,08	1,86
6209	Niemcy	46,29	57,51	64,80	61,71	64,27	77,55	64,29	57,23	58,50	48,89	43,02	-8,38	-34,96
	Holandia	10,45	8,66	9,11	8,73	6,33	2,98	4,90	12,69	12,48	11,33	18,68	7,70	15,73
	Austria	4,41	4,22	5,46	5,15	5,97	3,85	3,12	2,80	2,81	4,52	4,00	-0,89	-1,32
	Rumunia	3,48	3,86	2,98	3,76	3,78	3,78	6,41	4,13	3,24	4,48	3,21	-0,23	0,16
	Belgia	0,28	0,14	0,29	0,11	1,35	0,59	1,06	3,93	3,16	4,18	4,92	0,77	4,42
	Czechy	2,43	2,16	1,33	1,29	1,23	1,39	4,31	2,52	3,01	4,14	3,38	-0,18	2,15
	Finlandia	2,46	1,74	0,96	0,82	0,53	0,72	0,97	0,46	0,90	2,21	1,49	-0,48	0,85
	Węgry	2,09	1,45	1,10	0,79	0,72	0,80	3,09	1,79	1,62	1,88	1,32	-0,27	0,60
	Słowacja	2,28	1,54	1,03	1,11	1,16	1,00	2,12	1,82	1,78	1,81	1,69	0,36	0,79
	Szwecja	5,78	4,93	6,01	4,40	2,01	0,28	0,65	1,29	1,65	1,68	1,95	0,35	1,66

## Export Intelligence

6210	Niemcy	18,25	21,94	19,50	26,86	35,80	32,49	39,10	40,76	39,02	34,63	32,75	0,76	-0,80
	Czechy	9,00	8,39	11,74	10,35	10,50	12,76	10,16	6,81	5,59	5,35	4,76	-1,03	-5,26
	Holandia	1,32	3,69	3,29	5,74	2,55	2,37	3,29	6,68	4,75	5,15	6,38	1,79	4,33
	Francja	6,50	5,55	6,61	4,43	3,46	4,70	5,50	4,33	5,61	4,89	5,63	0,26	-0,20
	Szwecja	6,66	3,63	2,66	3,76	2,40	2,06	1,74	2,64	3,98	4,44	2,08	-1,16	0,17
	Finlandia	3,85	2,57	2,59	1,65	1,39	1,20	0,69	0,48	2,15	4,40	2,95	0,14	0,89
	Austria	1,69	2,22	2,33	3,01	3,47	3,30	4,47	4,10	3,06	4,13	3,43	0,22	0,73
	Włochy	1,08	0,92	1,37	1,03	1,30	2,83	4,34	3,47	4,00	3,83	3,54	-0,53	1,05
	Belgia	0,48	0,82	1,34	0,88	0,97	1,13	1,77	2,08	3,17	3,40	4,16	-0,38	2,75
	Węgry	3,42	5,68	3,93	4,80	3,79	4,32	4,76	3,79	2,94	2,41	2,69	-0,26	-2,86
6211	Niemcy	48,05	52,87	62,18	61,72	58,09	61,89	60,85	56,58	49,21	40,84	37,91	-7,11	-26,42
	Holandia	7,88	9,58	7,46	6,77	3,32	2,69	3,14	7,28	8,25	7,93	9,82	1,66	7,12
	Austria	3,32	3,78	4,00	3,75	3,96	3,12	2,79	2,48	2,88	3,31	3,06	-0,81	-0,88
	Szwecja	4,18	4,30	3,26	2,40	1,77	1,14	1,44	2,15	3,39	3,00	1,96	-1,29	0,94
	Czechy	1,42	1,57	1,54	2,75	5,85	4,10	2,77	2,36	2,46	2,84	2,62	-0,57	-0,86
	Francja	1,54	0,92	0,83	1,18	1,59	1,65	2,13	2,48	2,39	2,56	4,13	2,34	2,24
	Belgia	0,26	0,53	0,48	0,51	0,80	0,89	1,17	2,00	2,00	2,28	2,22	0,42	1,39
	Włochy	3,62	3,15	2,44	2,29	1,57	1,87	1,76	1,74	1,64	2,18	1,89	-0,13	0,55
	Dania	4,90	2,81	2,78	2,06	2,59	2,26	1,57	1,70	2,85	2,02	2,09	0,35	0,76
	Hiszpania	0,36	0,46	0,53	1,57	1,54	1,44	1,44	1,66	2,76	1,79	1,55	0,31	0,49
6212	Niemcy	44,10	53,88	54,64	52,64	57,79	61,37	57,95	62,05	59,86	52,20	40,35	-14,29	-26,14
	Czechy	7,58	5,03	5,77	7,59	7,22	7,97	8,13	5,43	5,63	6,27	6,86	0,67	-0,28
	Austria	2,79	4,23	5,36	4,42	5,24	2,86	1,18	1,29	1,81	4,16	3,22	-1,41	-0,51
	Rumunia	2,43	1,70	2,03	3,53	3,54	2,99	3,58	2,16	1,96	2,72	4,80	1,61	2,27
	Dania	0,11	0,42	0,21	0,17	1,91	2,52	2,96	2,78	2,99	2,16	2,56	0,53	0,84
	Litwa	4,42	3,58	2,35	2,75	2,25	1,87	1,76	1,36	1,56	2,03	1,84	0,23	0,35
	Finlandia	2,46	1,67	1,65	1,73	2,51	2,02	2,40	1,81	2,11	1,99	1,81	-0,16	0,31
	Szwecja	3,26	3,11	2,92	2,06	1,94	0,85	1,42	2,99	3,08	1,75	2,07	0,26	1,42
	Bułgaria	0,11	0,08	0,08	0,31	0,08	0,09	0,34	0,49	0,60	1,57	2,25	0,36	2,19
	Francja	1,79	1,34	1,18	1,36	0,90	0,86	1,04	1,21	1,64	1,48	1,74	0,67	1,04
6213	Niemcy	3,61	14,17	27,70	23,96	25,14	38,01	40,81	43,89	37,24	35,67	22,84	-12,79	-21,09
	Czechy	12,99	11,78	11,33	9,47	7,81	1,86	4,94	6,26	5,84	8,38	1,24	-5,04	-0,58
	Austria	0,17	1,31	2,28	2,17	1,98	2,59	5,01	6,18	7,80	7,31	2,88	-3,18	-0,99
	Rumunia	5,91	9,77	9,04	15,39	6,91	1,51	3,71	5,43	6,50	6,82	0,81	-6,28	0,23
	Węgry	7,96	8,56	11,06	10,28	6,34	2,02	5,23	6,65	5,84	5,56	0,72	-4,05	-0,49
	Hiszpania	0,12	0,09	1,24	3,95	3,41	8,32	2,25	2,69	3,12	5,45	2,27	-0,66	-4,05
	Słowacja	19,90	5,66	5,24	5,32	3,36	1,64	3,13	3,53	2,60	3,50	0,63	-2,29	-1,04
	Chorwacja	3,03	1,83	1,19	1,13	1,58	1,52	2,26	3,55	3,54	3,09	0,16	-2,91	-1,95
	Holandia	0,21	2,74	1,92	1,17	4,12	8,89	1,07	1,84	1,91	2,77	3,22	-2,71	-9,43
	Słowenia	4,60	2,28	2,37	1,24	1,61	0,10	1,78	2,51	2,53	2,42	0,04	-2,52	-0,13
6214	Niemcy	49,49	48,78	45,41	38,83	42,70	46,11	47,18	47,32	44,55	42,76	37,20	-2,29	-8,24
	Czechy	4,79	4,42	3,54	5,52	6,40	6,46	6,23	5,23	5,98	6,67	5,42	-1,43	0,86
	Rumunia	2,42	2,01	2,38	5,09	5,60	5,90	6,38	4,19	4,18	5,08	3,57	-2,53	-0,05

## Export Intelligence

	Węgry	4,39	3,06	4,17	5,39	6,05	5,15	4,80	4,01	3,71	3,59	2,52	-1,77	-2,19
	Holandia	4,52	4,33	2,68	3,10	1,59	1,46	1,55	1,80	2,92	3,23	5,35	2,17	3,39
	Austria	4,46	4,00	3,41	3,53	4,02	2,46	3,06	3,66	2,69	3,21	1,74	-0,52	-1,07
	Słowacja	2,17	2,06	1,69	3,28	3,56	3,03	3,16	2,62	2,84	2,82	2,60	-0,67	0,53
	Bułgaria	0,18	0,24	0,34	0,34	0,57	0,64	0,80	0,69	0,90	2,24	1,31	-2,74	0,96
	Francja	0,48	0,22	0,26	0,38	0,35	0,94	1,65	4,71	2,05	2,01	4,46	0,59	2,56
	Litwa	0,90	0,75	0,72	1,29	1,59	1,56	1,43	1,22	1,55	1,84	1,06	-0,56	0,25
	Niemcy	25,77	26,12	36,30	31,65	42,05	47,46	53,41	51,36	45,05	34,47	34,59	-3,64	-13,63
	Czechy	2,73	3,69	2,97	7,82	4,93	3,64	3,36	4,20	3,92	5,46	2,85	-3,22	1,31
	Rumunia	2,52	2,98	3,41	6,39	6,65	3,15	2,39	2,80	3,95	4,47	4,35	-1,05	3,50
	Austria	2,32	1,65	2,52	1,75	2,55	2,04	1,24	1,78	1,98	3,55	2,89	-1,63	0,16
6215	Węgry	1,91	2,48	2,75	3,62	4,47	2,56	3,07	3,22	2,12	2,74	1,60	-0,85	0,72
	Litwa	0,70	1,11	0,82	1,23	3,19	2,95	2,32	1,05	1,33	2,60	4,00	1,80	0,94
	Holandia	3,29	3,37	4,28	3,16	1,34	1,29	0,74	0,68	1,00	2,31	1,72	0,07	0,43
	Włochy	3,37	0,52	0,36	0,37	0,65	0,99	2,76	2,43	4,89	2,23	1,44	-0,41	-0,19
	Hiszpania	0,66	1,53	1,63	1,83	1,39	2,06	2,49	1,73	2,02	2,04	0,96	-1,24	-2,59
	Belgia	0,08		0,06	0,01	0,35	0,63	0,37	0,34	0,56	1,71	0,69	-0,44	0,06
	Niemcy	38,61	36,70	34,85	34,77	47,19	16,14	34,48	43,56	39,93	30,16	24,57	2,30	7,53
	Czechy	5,52	6,02	11,50	14,83	13,44	22,19	15,67	12,92	10,28	9,54	6,15	0,62	-3,40
	Finlandia	1,87	2,06	2,84	1,36	1,20	3,63	1,11	0,65	2,75	9,50	9,27	6,76	6,60
	Rumunia	1,60	3,48	4,44	4,31	5,35	8,13	4,11	2,48	2,25	5,08	13,05	0,81	4,93
6216	Austria	2,94	2,29	3,40	3,05	2,20	1,30	2,64	3,37	4,47	4,53	3,91	1,77	3,65
	Litwa	1,64	1,48	1,98	2,00	1,81	2,88	3,62	1,83	2,62	4,11	3,21	-0,45	1,05
	Szwecja	4,56	6,63	4,48	4,36	1,50	2,19	1,14	1,21	4,91	4,02	2,06	-1,22	0,08
	Słowacja	3,62	3,38	3,51	5,62	7,22	10,19	8,04	6,28	3,10	3,89	2,87	-1,04	-2,10
	Francja	1,04	0,93	2,30	1,02	0,87	1,00	0,82	1,28	2,17	3,70	2,95	-2,56	1,58
	Belgia	0,28	0,39	0,78	0,71	0,63	1,45	0,46	0,69	2,16	2,08	2,05	-0,12	0,24
	Niemcy	62,40	64,46	60,75	48,10	39,77	44,01	30,64	40,36	29,44	29,89	21,75	-10,48	-20,80
	Francja	3,42	3,34	5,39	6,03	9,11	2,43	5,31	1,74	12,18	11,83	11,30	9,63	5,86
	Belgia	0,77	1,31	1,19	1,41	1,66	2,36	5,06	3,64	3,50	4,70	5,62	1,53	2,81
	Czechy	1,48	1,92	1,35	2,07	2,94	2,51	2,81	3,03	2,51	4,54	5,62	0,29	3,19
6217	Holandia	1,66	1,27	1,36	1,88	1,96	2,52	2,98	2,79	2,42	2,69	2,73	-0,36	-0,53
	Austria	0,52	0,20	0,22	0,37	0,86	1,16	1,19	1,58	1,95	2,66	4,42	1,70	3,32
	Włochy	1,29	2,97	3,52	1,80	2,41	1,32	2,24	2,06	2,61	2,58	3,71	1,10	3,15
	Rumunia	0,60	0,66	1,07	2,72	2,38	1,45	2,13	2,54	1,96	2,47	2,49	-0,87	1,25
	Węgry	1,68	0,92	1,01	1,92	1,75	1,43	1,94	1,93	1,45	2,32	1,68	-1,64	-0,02
	Słowacja	0,78	0,81	1,23	1,93	1,44	1,72	1,42	2,15	1,31	1,58	1,88	-0,15	0,35
	Niemcy	46,14	44,40	38,68	38,40	34,16	31,69	29,84	32,03	35,61	30,59	33,17	-0,56	5,31
	Francja	3,16	2,45	3,40	4,76	9,10	13,25	11,97	7,70	8,34	6,04	8,56	3,73	-12,31
	Czechy	4,15	3,93	3,54	3,19	4,46	4,29	5,13	4,26	5,33	4,56	5,49	0,47	1,93
6307	Holandia	4,96	5,24	6,69	6,23	6,48	6,51	5,60	4,60	4,05	4,09	5,32	0,37	-0,28
	Włochy	0,99	0,94	4,08	2,43	1,86	2,27	1,67	3,86	3,50	3,30	3,01	0,21	0,92
	Dania	4,62	4,01	4,13	3,19	3,11	2,73	3,78	3,72	4,85	2,76	3,20	-0,24	0,40

## Export Intelligence

6309	Szwecja	3,84	3,85	3,66	3,59	4,09	2,92	3,25	2,34	2,33	2,61	3,35	-0,15	0,73
	Austria	1,65	2,05	1,84	1,26	1,18	1,12	1,52	2,93	2,59	2,52	3,15	0,29	2,22
	Węgry	2,21	1,50	1,26	1,38	1,61	1,63	3,20	3,01	2,39	1,80	1,91	0,01	0,73
	Rumunia	1,84	2,28	4,54	4,67	2,99	1,74	2,15	1,85	2,03	1,68	2,02	0,35	0,64
	Litwa	1,33	0,83	1,43	1,70	1,97	1,70	2,72	2,94	3,59	4,19	4,08	-0,37	2,86
	Rumunia	0,12	0,09	0,18	0,37	0,84	3,06	3,58	3,30	4,44	3,86	3,70	1,15	-0,10
	Bułgaria	0,14	1,09	0,49	0,18	0,21	0,23	0,49	0,96	2,23	3,70	2,74	-0,99	2,64
	Holandia	1,26	1,27	1,15	1,51	1,37	1,52	1,61	1,57	3,24	2,78	2,22	-1,60	0,77
	Niemcy	5,33	5,04	2,62	2,54	1,61	1,45	1,43	1,40	1,42	1,80	1,77	-0,46	0,45
	Włochy	0,63	0,12	1,90	1,95	0,08	0,30	0,60	0,64	1,33	1,60	1,31	-0,17	1,00
	Belgia	2,07	2,08	1,85	0,73	0,68	0,60	0,36	0,41	1,00	1,51	1,91	0,02	0,97
	Hiszpania	0,06	0,25	0,33	0,29	0,04	0,28	0,67	0,25	0,27	0,83	0,34	-0,14	-0,14
	Francja	0,00	0,01	0,02		0,00	0,19	0,02	0,01	0,24	0,61	0,55	-0,07	0,36
	Estonia	0,32	0,13	0,26	0,44	0,50	0,75	0,56	0,57	0,42	0,57	0,96	0,72	0,11
6501	Austria	3,06	5,96	3,34	1,36			0,42	6,67	0,46	0,59	14,00		
	Czechy								6,42	11,90	0,25	0,00		
	Rumunia			0,16	0,08				20,68	10,26	0,07	0,00		
	Włochy	7,40	1,70	9,22	0,04				4,87	2,48	0,06	8,68		
	Węgry								0,27	0,77	0,05	0,01		
	Niemcy	22,44	20,43	25,10	28,78	0,57	0,03	2,52	1,76	5,38	0,04	0,01		
	Szwecja										0,02	0,05		
6502	Słowacja			0,64	10,62	0,01			0,86	0,50	0,01	0,01		
	Łotwa	0,17				0,00			0,24	0,22	0,01			
	Bułgaria									0,19	0,01			
	Słowacja						4,18			45,83	2,13			
	Czechy								1,81		0,31	0,38		
6504	Niemcy	2,54	37,70	13,50	14,70	19,81	26,04	51,68	48,74	56,98	43,29	25,72	-14,76	8,45
	Czechy	7,07	3,48	7,87	8,98	8,55	10,22	6,46	4,56	4,55	6,92	10,33	0,59	-1,85
	Austria	0,45	3,15	0,89	1,10	1,77	1,90	1,48	2,12	1,73	4,78	2,95	-2,22	1,10
	Rumunia	6,53	3,87	10,01	14,34	13,30	11,31	6,33	3,34	4,12	3,70	5,73	0,55	-10,62
	Słowacja	4,11	2,03	3,86	5,05	5,05	5,69	5,16	3,12	2,22	2,82	3,84	0,47	-3,42
	Węgry	8,56	2,93	7,97	6,32	5,98	6,12	4,68	3,20	2,59	2,79	3,00	-0,45	-4,63
	Francja	0,07	0,48	0,53	1,38	0,80	0,95	3,01	1,43	1,58	2,38	7,20	3,76	6,80
	Finlandia	14,43	2,84	7,86	10,19	9,10	7,77	3,89	1,50	5,21	2,14	2,37	-0,36	-8,20
	Litwa	1,17	1,35	3,16	2,54	2,60	2,87	1,49	4,31	0,80	2,13	3,33	0,68	-0,69
	Łotwa	1,67	1,24	2,90	2,77	2,18	1,92	1,08	1,18	0,75	1,96	4,52	3,03	1,69
6505	Niemcy	19,13	22,32	32,18	31,65	34,01	34,09	37,61	41,76	42,70	36,75	30,53	-8,86	-6,88

## Export Intelligence

	Czechy	3,74	3,55	3,37	3,95	4,91	5,47	5,67	5,46	5,90	7,20	7,05	0,86	1,82
	Rumunia	1,32	2,00	2,86	4,47	4,93	5,30	5,22	3,65	3,57	4,72	4,77	0,86	0,80
	Austria	2,24	2,60	3,86	3,72	3,82	2,84	3,19	2,94	2,75	4,08	3,81	-0,49	-0,35
	Szwecja	8,18	7,46	8,48	8,09	7,00	5,55	5,99	6,34	4,74	4,06	3,79	0,02	-3,45
	Słowacja	1,07	1,29	1,85	2,31	2,80	2,64	2,85	2,67	2,34	2,81	3,16	0,71	0,79
	Węgry	1,14	1,93	1,58	1,63	2,04	2,49	3,25	2,68	2,27	2,72	3,00	0,33	0,49
	Francja	0,51	0,77	0,89	1,74	1,26	1,74	3,83	3,14	3,14	2,63	3,45	-0,36	1,52
	Litwa	1,32	1,20	1,65	1,39	1,20	1,88	2,51	2,20	1,69	2,16	3,41	1,31	1,60
	Włochy	0,31	0,56	0,80	0,71	0,85	2,03	2,18	1,95	2,49	2,12	2,49	-0,33	1,04
	Niemcy	17,07	19,14	25,47	25,53	26,58	41,57	44,66	42,10	41,76	34,32	44,44	7,25	12,16
	Szwecja	18,51	18,77	12,74	11,79	13,71	10,00	8,11	9,63	8,90	6,64	6,33	-1,83	-6,03
	Czechy	7,36	4,09	5,23	6,87	7,63	4,58	6,17	4,52	4,41	4,60	5,89	1,14	1,00
	Francja	0,94	2,73	2,76	6,91	2,98	0,98	2,16	2,90	3,50	3,31	2,91	-0,21	1,47
	Włochy	1,55	2,67	3,24	1,40	2,35	1,07	2,82	3,66	3,99	3,16	3,66	0,10	1,77
6506	Austria	0,84	0,98	2,40	1,48	1,46	0,44	1,47	2,87	3,35	2,61	3,03	0,24	2,50
	Hiszpania	0,19	0,25	0,74	0,64	0,70	0,64	2,46	2,73	2,57	1,84	2,29	0,59	2,07
	Finlandia	0,63	1,91	2,30	1,41	0,58	0,29	0,84	1,67	2,00	1,53	1,66	-0,17	1,39
	Holandia	0,32	0,70	0,22	0,31	0,68	0,24	0,84	1,58	1,54	1,43	1,80	0,43	1,47
	Słowacja	1,70	1,37	2,52	2,67	2,28	1,66	1,88	1,50	1,03	1,35	0,73	-0,51	-0,80
	Niemcy	3,99	4,75	15,28	19,13	27,36	49,70	57,81	43,42	56,27	61,07	60,25	-0,53	2,09
	Szwecja	46,04	75,47	43,88	8,47	24,06	17,93	8,83	20,92	13,56	9,30	2,23	-3,52	-9,76
	Czechy	19,32	2,35	1,12	1,04	1,10	0,17	3,00	1,99	2,71	4,76	8,44	3,02	8,04
	Litwa	1,92	0,87	0,47	3,09	0,62	0,22	0,75	0,57	1,28	1,44	1,23	0,09	0,82
6507	Węgry	10,36	0,23	0,17	0,56	0,28	0,07	2,98	2,35	2,57	1,41	1,82	-1,30	1,65
	Francja	0,04	0,64	2,58	7,21	2,97	0,20	0,17	5,40	0,76	1,34	1,13	0,06	0,86
	Włochy	0,55	0,20	0,46	0,32	0,36	0,03	0,06	0,62	0,76	0,92	1,14	-0,02	1,05
	Estonia	2,40	0,76	0,58	0,97	0,56	0,09	0,82	0,68	0,78	0,71	0,83	-0,77	0,73
	Słowacja	1,65	0,90	0,60	0,93	0,48	0,10	0,51	0,45	0,66	0,66	0,18	-0,87	0,04
	Finlandia	0,03	0,33	0,25	0,32	0,11	0,04	0,10	0,28	0,34	0,61	0,71	0,15	0,57
	Niemcy	30,27	21,71	22,92	27,10	22,12	21,37	26,45	24,86	27,54	26,72	31,73	2,31	5,25
	Francja	3,64	4,62	4,97	5,15	4,65	6,74	6,75	7,26	7,57	7,12	4,37	-0,99	-1,47
	Rumunia	11,09	13,76	13,26	14,64	15,38	11,37	8,52	10,32	8,10	6,83	3,24	-0,03	-5,96
	Czechy	6,80	6,64	5,87	4,91	5,05	7,07	7,39	7,32	5,88	6,60	9,10	-0,23	-1,61
6601	Holandia	4,65	7,19	7,23	8,34	10,51	6,62	5,41	5,96	7,11	6,09	2,87	-0,87	-1,56
	Austria	2,73	4,03	1,41	1,68	1,41	3,08	1,31	3,01	2,68	5,21	8,53	0,31	4,46
	Słowacja	3,84	3,57	2,77	2,08	1,78	1,97	2,03	2,24	2,77	3,37	5,52	1,14	2,95
	Węgry	4,21	3,67	3,48	3,12	3,24	4,21	4,35	4,01	3,25	3,27	4,14	0,47	-2,70
	Szwecja	1,48	1,76	2,08	2,51	2,43	2,56	2,34	2,09	3,39	3,10	2,11	-0,67	-0,09
	Włochy	1,12	1,29	1,55	1,70	1,79	2,94	2,94	2,11	2,60	2,79	1,54	-0,11	-0,32
6602	Niemcy	10,46	11,08	45,07	50,66	25,72	10,84	25,34	57,86	72,73	54,26	54,81	28,65	38,59
	Czechy	19,88	48,23	26,18	23,15	29,31	38,97	27,57	9,06	5,16	9,87	10,31	-13,68	-28,14
	Francja			0,29	0,59	3,95	6,11	3,80	3,68	3,59	7,34	6,10	2,02	5,78

## Export Intelligence

	Austria		0,61	1,97	2,48	2,98	0,39	4,28	6,63	8,05	7,30	5,78	2,10	4,76
	Włochy	0,13	0,83	0,81	0,58	0,64	0,58	5,28	3,23	3,88	5,05	6,19	-5,16	5,88
	Hiszpania		0,03	0,72	1,23	0,63	0,05	1,87	7,37	2,11	4,69	4,15	-1,69	4,08
	Słowacja	3,16	4,34	0,94	5,60	9,59	11,27	10,47	3,18	0,68	3,63	0,92	-7,52	-10,39
	Łotwa	3,19	1,10	0,65	0,56	0,65	0,64	0,45	0,21	0,41	1,18	5,06	1,92	4,07
	Litwa	6,53	5,47	4,94	1,74	1,73	2,26	2,83	0,64	0,47	0,98	1,02	-1,20	-0,38
	Belgia	0,01		0,23	0,31	0,22	0,07	0,05	0,24	0,44	0,60	0,55		
	Niemcy	38,60	46,21	53,90	58,91	53,75	55,79	50,10	42,46	34,08	34,41	32,39	-4,40	-21,63
	Rumunia	28,08	19,64	17,20	13,54	16,16	12,99	13,25	14,06	17,99	18,20	20,69	4,23	3,22
	Czechy	5,53	3,74	4,79	7,77	6,19	9,78	9,85	14,46	13,38	16,97	16,87	-0,21	7,12
	Austria	0,33	1,70	2,29	0,92	1,65	3,18	4,34	3,65	2,91	3,77	2,41	-0,72	0,23
	Węgry	1,78	1,34	1,55	1,40	1,81	1,76	2,27	2,88	3,25	3,26	2,21	-2,04	-0,96
6603	Słowacja	1,97	2,30	0,88	1,59	1,16	1,24	0,88	1,37	2,50	2,97	3,23	0,95	1,83
	Litwa	1,48	2,38	0,89	1,23	1,56	0,94	1,94	2,35	1,75	2,11	1,41	1,01	0,77
	Finlandia	0,47	0,33	0,14	0,14	0,26	0,31	0,23	0,42	2,29	1,61	2,29	-0,95	1,96
	Chorwacja	0,10	0,23	0,39	0,52	0,87	0,78	1,08	1,22	1,38	1,42	0,01	-1,65	-1,29
	Belgia	2,03	0,77	1,60	1,11	1,07	2,39	3,11	0,58	2,32	1,32	0,37	-0,18	0,03
	Niemcy	1,88	8,60	16,17	20,75	18,95	28,67	98,17	99,30	4,45	39,65	71,17		
7101	Czechy	0,34	1,30	0,33	0,42						0,83	15,44		
	Austria	4,38	6,46	3,05	5,82	1,57	5,53	0,11	0,02	1,29	0,71			
7102	Belgia	20,26	1,05	8,24	55,41	15,19	0,87	9,79	44,08	36,75	62,13	96,33	30,35	94,93
	Niemcy	0,03			0,35	3,87	0,16	0,16	1,98		0,30			
	Słowacja								0,00	28,16	3,60	0,01		
	Niemcy				0,00	0,02	0,12	0,12	0,82	0,94	0,30	0,77	0,45	0,67
	Francja					0,05	0,00	0,08	0,08	0,11	0,05	0,10		
	Austria					0,00	0,01	0,01	0,05	0,17	0,04	0,28	0,26	0,27
	Włochy					0,02	0,01	0,00	0,03	0,03	0,03	0,04		
7103	Hiszpania					0,00		0,00	0,00	0,03	0,03	0,02		
	Holandia					0,00	0,00		0,01	1,41	0,02	0,07	0,06	0,06
	Czechy					0,04	0,43	0,02	0,06	0,04	0,02	0,08	0,07	-0,28
	Litwa			0,00		0,00	0,00		0,00		0,01			
	Łotwa				0,03	0,01	0,00			0,00	0,00			
7104	Słowacja	0,41	0,55	0,38	1,43	1,95	1,22	1,94	8,72	2,07	2,66			
	Rumunia	0,32	0,13	0,09	0,39	0,72	0,19	0,32	0,25	0,69	0,76			



## Export Intelligence

7105	Czechy	0,37	0,34	0,13	1,50	1,38	0,39	0,37	0,82	0,84	0,71			
	Litwa	0,33	0,16	10,15	1,00	1,45	0,84	0,98	1,31	2,90	0,17			
	Węgry	0,30	0,10	0,07	0,75	0,09	0,16	0,15	0,11	0,01	0,07			
	Hiszpania								0,48	33,82	7,45	3,98		
	Włochy									4,22	2,10			
7113	Niemcy	12,87	10,50	31,11	37,99	38,78	33,55	32,46	35,02	42,05	38,55	23,06	-11,55	-22,92
	Czechy	1,84	1,16	1,52	0,98	3,37	10,31	19,60	11,20	12,89	17,44	23,62	3,82	10,86
	Słowacja	0,15	0,10	5,08	0,04	0,40	2,39	2,62	3,73	3,34	4,97	7,49	-0,71	4,29
	Włochy	1,30	2,72	4,32	10,41	4,09	18,81	2,68	4,12	5,37	3,68	7,50	3,82	6,30
	Węgry	0,14	0,07	0,11	0,07	0,12	0,08	0,20	0,28	0,68	3,28	4,45	1,00	4,31
	Austria	0,31	0,29	0,91	0,55	0,87	1,14	1,75	2,43	3,57	3,24	1,93	-0,74	0,95
	Hiszpania	1,11	2,54	4,43	2,99	3,29	7,64	13,97	18,26	5,37	2,39	2,51	0,25	-7,42
	Holandia	0,13	0,08	0,04	0,04	0,78	0,09	0,51	0,69	1,24	2,27	0,92	-1,47	0,74
	Litwa	2,61	5,45	5,50	3,70	3,29	1,32	1,19	1,16	1,41	1,91	3,17	0,70	2,67
7114	Francja	2,67	1,67	2,03	1,59	1,06	0,84	1,30	1,90	2,38	1,37	1,02	0,11	-0,09
	Słowacja	3,66	3,29	2,23	1,73	2,60	0,42	2,02	7,30	12,08	15,68	21,49	-2,67	13,15
	Estonia	2,38	2,57	1,81	0,31	0,14	0,09	1,58	3,32	3,92	10,53	6,91	-5,44	6,53
	Rumunia	4,44	5,21	7,70	3,66	1,40	1,59	7,16	9,03	8,93	8,46	11,13	4,93	-3,76
	Niemcy	9,42	5,81	8,28	5,34	10,40	1,09	7,18	10,32	10,79	7,73	7,53	2,19	4,46
	Czechy	5,18	6,01	5,57	2,72	0,80	0,61	3,98	5,55	4,54	5,48	6,18	1,84	2,60
	Litwa	9,80	12,50	8,77	2,48	0,43	0,37	2,23	7,22	6,79	4,66	5,54	0,17	3,26
	Łotwa	1,21	2,06	1,10	20,04	0,27	0,08	0,44	3,15	2,23	4,19	3,74	-1,84	2,87
	Francja	1,52	0,67	1,19	0,84	0,46	0,61	2,15	5,15	4,68	3,66	1,84	-0,59	-7,29
7115	Austria	0,22	0,41	0,26	0,28	0,05	0,02	0,69	1,17	2,30	3,27	2,18	-0,48	1,95
	Chorwacja	0,03	0,05	0,08	0,03	0,01	0,03	0,39	1,10	2,02	2,76	2,95	1,20	2,81
	Słowenia						0,00			0,00	15,76	25,53		
	Niemcy	95,90	28,45	46,05	68,42	90,47	87,73	84,55	96,32	52,66	12,08	2,76	-7,88	-88,80
	Czechy	0,00	4,35	6,59	10,17	8,10	9,24	14,46	2,82	0,76	0,50	0,20	-0,05	-4,36
	Francja					0,00		0,00	0,01	0,39	0,01	0,00		
	Bułgaria										0,01	0,00		
	Austria					0,00			0,01	0,01	0,01	0,01		
	Hiszpania			0,00	0,00	0,00			0,02	0,01	0,00	0,00		
7116	Litwa	0,18		0,15	0,21	0,19	0,21	0,25	0,04	0,01	0,00	0,00	-0,01	-0,08
	Cypr									0,01	0,00			
	Włochy		0,39		8,10	0,03		0,00	0,02	19,61	0,00	0,00		
	Niemcy	1,37	44,85	28,20	11,71	43,58	68,53	63,10	35,56	32,55	23,22	29,84	15,52	-32,27
	Węgry	9,42	0,37	0,49	2,87	3,01	1,22	0,96	2,97	18,12	14,12	3,63	-19,87	2,02

## Export Intelligence

	Portugalia	0,00	4,86	0,59	0,42	0,01	0,01	0,60	3,02	9,55	5,68	1,25		
	Czechy	3,42	0,23	0,13	1,73	2,22	4,45	5,33	6,59	4,72	3,23	3,59	-0,55	1,41
	Rumunia	7,95	0,62	0,40	1,73	3,77	4,71	2,56	4,42	3,53	2,22	0,97	0,34	-2,87
	Włochy	0,92	0,08	2,38	7,12	6,80	1,52	2,18	6,11	2,89	1,64	8,70	6,65	6,84
	Austria	0,00	3,67	1,78	0,63	3,36	6,78	5,42	3,49	3,20	1,28	2,14	1,54	-3,83
	Hiszpania	0,40	2,69	3,79	5,39	4,34	1,98	3,97	9,48	1,95	1,25	1,99	1,52	-0,85
	Szwecja	0,04	2,90	0,28	0,03	0,03	0,04	0,09	0,25	0,84	1,21	0,70	-1,71	0,55
	Łotwa				0,00	0,01	0,01	0,09	0,08	1,09	1,20	0,41	-2,05	0,39
	Niemcy	35,54	34,31	39,37	32,93	35,62	44,70	47,10	50,15	47,36	41,13	25,73	-11,84	-20,15
	Czechy	4,15	3,42	3,40	4,51	4,39	5,02	6,04	3,77	3,90	4,58	3,06	-2,25	-0,68
	Austria	2,01	2,58	3,11	2,32	2,95	2,34	2,52	3,20	4,03	4,20	3,31	-0,38	0,48
	Rumunia	11,72	7,84	6,20	9,40	8,82	11,43	6,79	4,18	4,18	3,56	2,68	-2,16	-4,20
7117	Francja	0,08	2,54	3,67	3,81	3,86	3,73	2,75	3,30	3,21	2,78	7,65	4,54	3,40
	Włochy	0,67	5,42	4,56	5,06	9,83	3,58	3,52	3,00	3,46	2,33	1,71	-0,84	-1,84
	Holandia	4,41	3,55	3,01	2,29	0,72	0,85	0,71	1,22	1,32	2,23	3,34	1,35	2,57
	Węgry	12,06	6,98	7,06	7,61	7,00	4,57	3,46	2,82	1,51	1,74	0,91	-0,96	-5,10
	Słowacja	1,71	1,80	1,92	1,54	1,42	1,22	1,28	1,46	2,09	1,57	1,21	-0,13	-0,08
	Hiszpania	1,00	5,05	4,12	4,42	2,91	3,69	3,85	2,91	2,05	1,43	0,60	-0,82	-3,31
	Niemcy	7,17	11,80	11,63	6,67	9,75	10,38	21,91	22,21	22,94	23,52	23,73	0,18	18,51
	Francja	0,46	1,17	1,34	1,04	3,38	5,02	16,12	12,84	12,53	11,65	10,85	-0,39	7,88
	Włochy	10,56	12,88	4,71	1,78	2,51	3,40	11,99	12,91	11,96	10,90	11,79	0,25	9,50
	Czechy	3,11	2,05	1,38	2,20	2,77	6,21	11,50	10,79	8,66	6,14	4,83	-1,54	2,20
8308	Słowacja	1,45	1,87	1,37	2,40	2,44	5,11	2,93	4,67	5,39	5,64	7,90	1,83	2,03
	Hiszpania	0,25	0,84	0,15	0,26	0,29	2,61	9,01	6,33	4,98	4,90	6,30	2,92	5,97
	Holandia	0,46	0,40	0,45	1,65	0,46	0,25	0,42	0,38	1,54	3,76	3,44	-1,11	3,08
	Portugalia	0,10	0,06	0,03	0,07	0,04	0,58	3,31	3,12	2,26	2,80	3,24	1,46	2,61
	Węgry	1,52	0,78	0,86	1,06	1,11	0,97	3,01	2,97	2,13	2,12	2,68	0,73	1,04
	Finlandia	0,29	0,18	0,13	0,67	0,96	0,81	1,91	1,52	1,36	1,00	0,51	-0,55	-0,32
	Niemcy	3,16	2,24	2,31	5,87	7,98	6,51	9,34	7,92	9,67	8,97	7,81	-2,83	0,12
	Rumunia	1,41	3,54	7,00	9,18	10,57	7,25	9,21	6,43	7,58	7,96	3,18	-3,07	-1,23
	Węgry	1,35	1,43	3,37	2,82	4,42	2,70	3,25	1,90	2,11	5,47	3,41	-3,33	-0,88
	Bułgaria	0,69	0,57	0,54	1,99	2,49	3,58	0,96	3,53	3,84	5,04	4,54	-2,29	1,62
9003	Hiszpania	0,02	0,09	0,42	0,46	2,76	4,47	2,73	1,88	4,51	2,88	1,08	-1,39	-3,55
	Chorwacja	0,44	0,67	0,83	1,29	1,81	0,90	1,02	1,39	1,67	2,77	3,10	0,73	2,31
	Grecja	0,36	1,01	1,25	1,34	2,34	1,43	1,24	1,49	2,47	2,19	2,03	-1,67	0,18
	Czechy	1,56	1,09	1,18	1,66	1,97	1,30	3,10	2,82	1,88	1,85	1,76	-0,20	-0,25
	Francja	0,64	2,19	0,95	1,18	1,73	1,58	2,05	1,63	2,29	1,60	0,96	-0,33	-0,10
	Szwecja	0,00		0,00	0,13	0,33	0,27	0,34	1,63	2,15	1,46	0,56	-1,04	0,06
	Niemcy	31,65	31,22	38,65	41,22	35,73	36,19	36,98	38,80	29,50	26,58	26,11	-3,38	-11,38
9004	Czechy	8,57	4,05	3,41	5,31	5,92	6,14	8,28	7,22	3,70	5,81	6,28	-0,09	0,50
	Holandia	2,88	3,92	3,28	3,92	3,14	4,15	2,05	1,80	1,48	3,65	2,88	0,38	0,69
	Austria	1,24	1,88	3,84	3,48	3,44	3,15	3,16	4,37	4,13	3,28	3,16	-0,43	-0,67

## Export Intelligence

9606	Włochy	1,20	1,38	1,21	1,25	1,70	1,53	2,39	4,25	3,61	2,66	1,80	-0,08	0,01	
	Francja	2,36	2,00	1,68	2,38	3,22	7,60	3,05	3,09	2,54	2,24	1,70	-0,38	-6,87	
	Szwecja	3,78	1,40	1,20	1,34	1,38	1,56	2,11	3,33	2,41	2,01	1,64	-0,48	-0,28	
	Rumunia	3,62	2,50	2,41	4,18	4,56	2,98	5,41	2,09	1,30	1,71	2,12	-0,14	-1,19	
	Węgry	3,85	2,80	2,47	2,37	2,68	2,17	2,67	2,45	1,23	1,57	1,81	-0,29	-0,62	
	Słowacja	2,79	2,01	2,21	2,38	2,13	2,00	2,39	1,83	0,93	1,42	1,28	-0,22	-0,65	
	Niemcy	68,44	63,78	61,27	56,39	51,64	49,43	49,63	45,68	35,58	26,21	12,86	-14,37	-37,64	
	Rumunia	0,64	1,05	0,51	0,95	1,07	0,62	1,65	2,79	2,98	6,18	30,71	27,48	30,14	
	Portugalia	0,02	0,09	0,25	1,06	1,98	1,09	1,18	1,75	1,92	3,43	2,98	0,81	2,02	
	Litwa	1,93	1,70	1,69	2,63	3,21	3,68	2,80	1,82	1,70	2,67	1,99	-1,03	-3,72	
	Słowacja	0,69	0,91	1,16	0,96	0,67	1,59	0,68	0,68	0,42	2,06	0,96	0,13	-0,41	
	Czechy	0,85	0,72	0,89	1,48	3,06	1,81	1,79	1,52	0,74	1,75	1,32	0,19	-0,55	
	Bułgaria	1,97	0,97	2,58	2,53	2,90	1,69	1,07	1,11	0,63	1,19	0,44	-1,51	-1,61	
	Austria	0,05	6,87	6,80	5,91	0,01	0,07	0,15	0,85	1,53	0,78	0,27	-0,20	0,22	
	Estonia	2,51	4,50	3,79	2,35	3,96	5,63	2,32	3,41	0,05	0,75	1,91	1,81	-2,90	
	Łotwa	0,17	0,15	0,12	0,36	0,25	0,20	0,22	0,33	0,41	0,74	0,47	-1,92	0,08	
	9607	Niemcy	22,04	22,25	22,68	22,16	19,24	18,97	16,45	11,60	10,76	13,59	8,45	-5,33	-7,07
		Rumunia	10,73	13,96	17,56	20,73	21,71	20,68	17,21	15,33	11,62	10,81	9,85	-0,26	-11,72
		Litwa	7,89	7,80	8,22	6,62	6,31	5,87	0,88	1,18	6,09	5,49	1,90	-5,44	-6,20
Włochy		8,76	9,77	8,14	7,39	6,11	4,59	4,80	3,44	3,70	4,17	4,14	-0,81	-1,47	
Czechy		3,45	1,95	1,51	2,34	2,23	2,66	3,11	2,13	2,06	2,80	3,47	1,00	0,39	
Estonia		2,03	1,62	1,22	1,18	0,91	1,05	1,21	1,03	1,35	2,06	0,57	-1,00	-0,67	
Portugalia		0,66	0,85	1,17	1,13	0,53	0,49	4,50	3,49	2,17	1,77	2,92	1,84	2,45	
Dania		0,03	0,32	0,12	0,10	0,04	0,07	0,06	0,51	1,39	1,63	1,96	0,34	1,94	
Finlandia		6,85	6,66	6,07	3,49	2,36	2,48	2,16	1,67	1,05	1,28	1,95	-0,13	-1,21	
Austria		0,45	0,62	0,54	0,73	0,53	0,54	0,99	1,67	1,21	1,20	0,74	-1,19	0,42	
<b>Dział</b>	<b>Kraj</b>	<b>2013</b>	<b>2014</b>	<b>2015</b>	<b>2016</b>	<b>2017</b>	<b>2018</b>	<b>2019</b>	<b>2020</b>	<b>2021</b>	<b>2022</b>	<b>Q2 2023</b>	<b>Zmiana r/r [p.p.]</b>	<b>Zmiana za 5 lat [p.p.]</b>	
6101	Niemcy	41,32	39,67	42,39	43,67	47,17	42,80	48,07	49,41	47,06	43,02	39,62	-8,49	-10,60	
	Rumunia	0,85	0,79	1,43	3,52	4,05	6,59	5,17	4,50	3,45	5,45	2,72	-4,15	1,84	
	Czechy	12,65	10,53	5,31	3,92	7,27	7,25	6,15	6,52	4,34	5,38	2,57	-2,40	-2,63	
	Austria	1,14	1,33	1,82	1,75	1,97	2,10	4,51	3,82	3,46	4,63	3,30	-0,83	1,44	
	Francja	0,74	1,30	0,92	1,41	2,42	2,01	1,70	1,25	5,58	4,56	3,23	0,55	1,86	
	Holandia	8,63	3,99	5,94	3,95	3,78	5,13	7,28	3,79	3,74	4,08	3,64	0,34	-0,32	
	Węgry	0,94	0,90	0,84	1,28	2,08	3,24	4,58	3,36	1,89	2,90	0,95	-0,47	-0,50	
	Włochy	0,49	0,24	0,17	0,37	0,94	1,22	2,18	1,59	2,46	2,39	2,16	-0,11	-0,24	
	Słowacja	5,07	7,94	2,03	2,26	3,08	4,92	3,28	3,16	2,21	2,16	1,14	-0,74	-1,20	
	Belgia	4,51	2,65	2,22	1,11	1,23	1,35	0,90	1,78	1,63	1,92	1,89	0,06	-0,55	
6102	Niemcy	44,02	43,17	51,14	54,41	59,11	52,58	62,39	62,17	56,86	47,56	44,13	-10,99	-20,87	
	Rumunia	1,12	1,46	1,94	2,09	2,49	4,67	3,58	2,48	3,31	5,54	2,82	-2,92	1,65	
	Czechy	3,89	7,43	4,97	3,67	4,84	5,73	5,13	4,31	4,56	5,46	5,18	0,93	1,36	
	Austria	2,95	3,47	4,21	4,83	5,11	3,09	3,51	3,04	2,83	4,35	4,02	-0,09	0,68	

## Export Intelligence

	Holandia	6,47	9,98	7,27	7,07	3,81	4,71	4,38	3,76	4,19	3,73	5,30	2,68	2,48
	Słowacja	3,88	2,86	3,76	2,40	2,26	3,21	2,78	2,49	1,93	2,26	1,98	0,43	0,56
	Litwa	2,03	2,12	2,08	1,65	1,25	1,65	1,66	1,48	1,29	1,92	1,66	-0,35	-0,39
	Węgry	1,65	1,39	1,20	1,26	1,43	2,52	2,98	1,96	1,83	1,83	1,30	0,03	0,72
	Belgia	2,60	1,20	1,13	0,47	1,01	1,37	0,89	1,03	1,12	1,81	1,21	-0,33	-0,33
	Bułgaria	0,04	0,26	0,19	0,51	0,98	0,18	0,48	0,62	1,06	1,75	0,89	-0,10	0,87
	Niemcy	33,81	40,81	40,88	39,17	31,72	32,51	20,96	26,17	30,89	26,39	25,49	-1,18	-8,51
	Czechy	13,23	6,99	11,43	6,41	10,54	8,91	10,75	8,38	8,59	10,15	8,00	-2,75	-1,60
	Rumunia	0,66	1,15	1,65	4,96	11,49	13,16	14,38	8,50	6,26	8,47	7,48	-3,14	-5,19
	Holandia	8,61	12,43	9,25	6,20	3,40	4,37	2,64	3,75	4,82	4,10	4,94	-0,34	-1,82
6103	Słowacja	1,23	2,00	3,20	4,44	6,37	4,94	5,61	7,67	3,48	4,05	4,66	-0,06	0,04
	Litwa	1,98	1,93	1,94	1,97	2,07	2,30	2,97	3,11	2,91	3,44	3,43	-0,36	1,30
	Węgry	3,52	1,22	1,16	2,53	6,03	7,47	11,45	5,76	2,31	3,32	4,38	0,52	-2,71
	Francja	3,89	5,23	2,02	0,87	0,88	0,80	1,95	2,34	2,86	2,79	1,99	0,15	1,56
	Włochy	0,36	0,89	1,33	0,54	1,47	1,65	2,82	2,85	3,12	2,52	2,08	-0,69	0,75
	Austria	2,13	3,35	3,27	2,05	1,83	1,76	1,77	2,45	2,69	2,22	2,65	0,64	0,27
	Niemcy	37,74	45,47	44,96	43,86	51,70	53,68	52,82	61,11	58,22	48,38	41,16	-8,78	-12,97
	Czechy	8,21	6,78	6,99	7,19	8,48	8,89	9,17	5,02	5,34	6,04	6,68	0,11	-3,33
	Rumunia	2,88	3,00	3,95	6,21	6,43	6,95	7,12	3,71	3,56	5,13	4,82	-0,85	-1,43
	Austria	3,48	4,08	4,14	4,01	4,84	2,22	1,13	1,32	1,55	3,99	3,34	-0,79	0,37
6104	Holandia	9,43	11,86	10,61	9,68	2,28	2,59	1,75	2,18	2,97	2,81	3,97	2,03	1,25
	Węgry	2,77	2,72	3,24	3,01	3,55	4,21	5,62	3,36	2,26	2,77	2,64	-0,22	-1,95
	Słowacja	3,35	3,18	3,19	3,68	3,86	3,95	4,17	2,86	2,27	2,53	3,02	0,35	-1,09
	Bułgaria	0,13	0,16	0,31	0,43	0,80	0,30	0,59	0,77	1,02	2,19	2,13	-0,39	1,95
	Finlandia	2,96	2,61	3,00	2,87	1,82	1,55	1,32	0,78	1,91	1,92	1,52	-0,47	0,36
	Belgia	0,55	0,49	0,19	0,13	0,25	0,40	0,30	0,50	0,63	1,79	1,29	-0,09	0,91
	Niemcy	37,50	37,91	38,86	45,42	40,81	35,58	40,49	42,47	42,89	42,74	39,50	-2,38	5,38
	Włochy	1,24	1,18	1,32	0,75	1,59	2,24	2,62	3,41	4,66	4,41	3,66	-0,92	1,29
	Czechy	7,40	5,83	8,86	5,28	6,06	6,44	4,65	2,74	2,95	4,19	4,05	-0,42	-2,35
	Rumunia	3,29	3,68	4,48	4,58	5,10	6,32	4,91	2,74	2,62	3,80	4,72	-1,21	-1,91
6105	Francja	0,71	3,50	3,14	1,58	1,62	2,51	3,80	2,88	4,17	3,56	2,62	-0,29	0,18
	Holandia	3,12	5,75	5,40	6,03	3,57	4,59	3,14	2,71	3,16	3,54	4,00	1,20	-0,80
	Austria	2,12	1,63	2,16	2,04	2,34	1,48	1,82	2,35	2,48	3,16	3,95	0,78	2,45
	Węgry	3,28	2,77	3,33	1,52	1,83	3,00	2,62	1,44	1,33	2,45	2,60	-0,58	-0,47
	Hiszpania	0,71	3,54	3,34	2,83	3,11	3,13	2,78	3,14	3,22	2,38	2,37	0,08	-0,69
	Belgia	1,80	1,57	1,31	0,85	1,49	2,22	1,83	1,76	1,73	1,83	1,66	0,39	-0,50
6106	Niemcy	22,65	18,09	17,26	20,05	21,62	24,65	33,32	39,52	31,43	29,35	24,03	-10,70	-2,39
	Czechy	8,58	7,44	7,42	7,71	10,66	11,04	8,44	6,49	7,75	8,63	10,33	2,42	-1,13
	Rumunia	2,03	2,30	3,59	5,79	6,02	7,05	8,07	6,41	6,32	7,02	5,72	-1,91	-1,33
	Węgry	3,14	3,46	3,95	5,15	4,40	6,44	7,36	6,29	4,16	4,55	4,57	-0,61	-2,01
	Słowacja	2,98	3,56	3,26	4,17	4,49	4,44	4,34	3,88	3,27	4,07	5,39	1,61	0,53
	Dania	5,89	6,18	4,88	5,07	6,34	4,73	2,88	3,13	3,60	3,46	4,05	1,43	0,07
	Holandia	6,65	8,42	4,46	5,24	5,44	5,00	2,77	2,70	2,75	3,35	2,43	-1,20	-2,63

## Export Intelligence

6107	Bułgaria	0,38	0,57	0,84	0,54	1,17	1,19	1,28	0,90	1,34	2,75	2,38	-0,22	0,75
	Austria	2,07	1,48	1,12	1,73	2,01	1,95	2,03	2,12	1,68	2,44	2,91	0,29	0,58
	Francja	2,87	4,25	4,16	4,05	3,74	3,01	2,04	1,83	3,06	2,24	2,09	-0,21	-0,59
	Niemcy	36,92	38,13	37,75	26,19	34,68	39,80	38,25	43,53	46,66	37,97	38,04	-0,31	-4,93
	Czechy	8,49	6,33	9,02	7,93	9,87	10,35	10,38	7,30	8,00	10,28	9,03	0,29	-0,80
	Rumunia	2,13	2,90	4,98	7,17	10,37	10,72	10,61	5,53	3,95	6,20	4,84	-2,49	-5,97
	Austria	3,47	3,43	3,27	2,31	3,79	2,35	2,71	3,37	3,02	3,45	3,34	0,05	0,41
	Szwecja	5,19	5,55	4,17	2,62	1,91	0,93	1,08	1,50	2,34	3,41	1,43	-5,04	0,56
	Słowacja	3,73	3,32	4,23	3,82	5,05	4,69	4,30	3,97	2,45	2,99	2,96	0,13	-2,12
	Francja	0,48	0,60	1,14	1,57	2,23	2,19	2,46	2,98	4,14	2,82	3,30	0,89	1,21
	Węgry	2,67	3,35	3,79	2,84	3,93	4,72	6,80	3,38	2,29	2,66	3,60	0,60	-1,60
	Bułgaria	0,17	0,24	0,49	0,51	0,92	0,44	0,52	0,55	0,88	2,30	1,64	-1,03	1,27
	Włochy	5,99	6,16	4,05	1,21	0,49	0,87	1,71	3,08	3,35	2,26	2,70	0,64	1,76
	6108	Niemcy	38,66	42,41	47,18	40,45	43,32	44,68	43,53	50,87	52,86	45,01	31,12	-15,52
Czechy		4,11	3,50	4,95	8,24	8,68	8,30	8,45	5,68	8,06	8,74	7,73	-0,76	-0,33
Rumunia		1,47	1,89	2,95	6,85	7,85	9,56	9,82	5,01	4,14	5,56	5,14	-0,69	-3,36
Austria		2,43	2,90	3,40	3,18	3,63	1,81	1,10	1,40	1,55	3,69	2,43	-1,64	-0,28
Węgry		1,86	1,87	2,26	3,09	3,58	4,82	6,91	3,85	2,33	2,64	2,61	-0,18	-2,08
Francja		2,28	2,36	2,76	3,39	3,57	3,23	2,89	2,93	2,86	2,57	3,91	1,57	0,96
Słowacja		1,53	1,54	2,06	3,16	3,31	3,40	4,17	3,72	2,07	2,43	2,45	0,05	-0,69
Litwa		4,22	3,54	3,21	3,26	2,59	2,54	2,40	1,76	1,88	2,24	2,24	0,20	0,33
Bułgaria		0,08	0,08	0,15	0,44	0,42	0,24	0,58	0,73	0,92	2,21	2,18	-0,06	2,05
Finlandia		1,87	1,91	2,11	2,45	2,36	2,17	2,20	1,54	2,03	2,01	1,68	-0,15	-0,49
6109	Niemcy	47,93	50,63	52,36	44,89	44,15	49,51	42,90	50,50	51,16	45,56	41,16	-5,21	-9,72
	Czechy	5,75	5,83	5,75	7,46	8,28	7,78	7,95	5,19	5,53	6,56	6,10	-0,89	-2,22
	Rumunia	1,81	2,28	2,92	6,38	6,83	6,88	7,44	4,61	3,82	4,98	5,03	-0,62	-2,01
	Austria	4,08	4,09	4,51	3,63	3,86	2,66	2,25	2,39	2,93	4,43	4,07	-0,09	0,92
	Węgry	2,41	2,61	2,83	3,07	3,23	3,81	4,78	3,32	2,12	2,46	2,70	0,03	-1,38
	Holandia	8,94	10,05	10,08	7,83	3,01	2,79	2,61	2,33	2,45	2,28	3,02	0,85	0,99
	Słowacja	2,27	2,64	2,49	3,38	3,68	3,16	3,38	2,54	1,89	2,19	2,43	0,18	-0,93
	Bułgaria	0,14	0,16	0,45	0,36	0,54	0,50	0,80	0,96	1,06	1,94	2,14	-0,09	1,66
	Włochy	0,57	0,68	0,74	0,72	1,04	1,59	2,30	2,22	2,42	1,87	1,88	0,29	0,45
	Francja	0,71	0,63	0,91	1,18	1,17	1,39	1,97	1,61	1,97	1,74	2,96	1,77	1,40
6110	Niemcy	45,56	48,86	52,17	50,76	55,27	55,38	51,08	55,72	51,53	45,25	42,73	-5,54	-12,55
	Czechy	6,03	5,72	5,46	5,46	5,58	5,99	6,34	4,26	4,55	5,44	4,80	-0,04	-0,71
	Rumunia	2,34	2,88	3,13	4,73	4,92	5,69	5,89	3,84	3,80	5,03	2,62	-1,70	-0,02
	Holandia	7,00	7,25	7,18	6,87	2,02	1,91	1,75	2,91	3,82	3,71	5,74	2,00	3,70
	Austria	3,86	4,06	4,01	3,88	4,41	2,22	1,91	1,69	1,91	3,33	3,37	0,17	-0,13
	Słowacja	2,56	2,74	2,78	2,67	2,89	2,79	3,25	2,39	2,03	2,22	2,07	0,01	-0,08
	Węgry	2,60	2,61	2,69	2,19	2,39	2,82	3,91	2,32	1,95	2,22	1,40	-0,47	-0,70
	Belgia	0,67	0,48	0,27	0,38	0,51	0,68	0,67	0,99	1,19	2,13	2,00	0,17	1,20
	Bułgaria	0,23	0,28	0,51	0,35	0,56	0,39	0,69	0,77	1,03	2,01	0,89	-0,50	0,64
	Włochy	0,56	0,51	0,99	0,59	1,06	1,61	2,72	1,97	1,95	1,74	2,16	0,14	0,44

## Export Intelligence

6111	Niemcy	40,36	48,10	51,94	47,03	49,75	50,32	39,68	52,05	58,63	47,61	41,92	-7,25	-10,79
	Czechy	4,49	3,41	4,34	5,85	6,35	7,62	10,08	7,12	7,27	6,77	5,81	-1,24	-2,83
	Rumunia	3,78	4,16	5,38	9,93	12,23	14,58	17,15	7,26	4,11	6,25	4,78	-1,32	-7,32
	Holandia	5,44	6,31	6,80	6,07	2,56	1,53	1,49	5,09	6,04	5,73	10,15	5,08	8,55
	Austria	3,68	4,71	5,35	5,16	5,66	2,51	0,70	1,29	1,62	4,43	4,10	-0,79	0,03
	Belgia	0,21	0,25	0,24	0,03	0,58	0,35	0,35	1,76	1,79	3,30	3,18	0,24	2,87
	Węgry	2,07	1,88	2,31	3,57	4,55	7,10	11,50	5,58	3,00	3,06	2,96	-0,58	-5,25
	Słowacja	2,63	2,42	2,84	3,45	3,52	3,64	4,79	3,63	2,15	2,28	2,45	0,06	-1,25
	Bułgaria	0,24	0,21	0,27	0,17	0,17	0,16	0,62	1,01	1,19	2,00	1,56	-0,38	1,42
	Litwa	0,74	0,83	1,57	1,24	0,75	1,08	2,04	1,56	1,34	1,35	1,47	0,19	0,40
6112	Niemcy	45,86	47,07	52,12	47,31	56,25	59,95	55,35	59,56	58,77	49,35	36,53	-15,01	-24,67
	Czechy	4,14	5,34	5,26	6,28	7,00	6,52	7,76	4,90	4,65	7,63	7,88	1,07	2,01
	Austria	4,99	4,38	4,68	3,86	5,33	3,36	1,11	0,95	1,94	4,81	3,58	-1,85	-0,19
	Rumunia	0,69	1,10	1,50	2,67	2,71	2,85	3,80	2,70	2,52	2,91	3,53	0,43	0,25
	Francja	0,33	0,53	0,75	1,11	1,20	1,27	0,97	1,04	1,20	1,91	4,40	3,87	3,47
	Włochy	2,37	3,18	4,40	2,86	2,29	2,44	2,35	2,58	2,32	1,90	1,68	0,72	-0,30
	Belgia	0,16	0,19	0,20	0,18	0,19	0,38	0,29	0,58	0,49	1,78	1,21	-0,19	0,96
	Bułgaria	0,04	0,04	0,13	2,65	0,40	0,22	0,44	0,80	0,87	1,70	1,95	-0,03	1,63
	Finlandia	0,51	0,35	0,57	0,49	0,77	0,57	0,83	0,69	1,75	1,56	1,22	-0,59	0,55
	Słowacja	1,62	2,43	2,28	2,97	2,67	2,58	3,60	2,79	1,11	1,48	2,57	0,80	-0,36
6113	Niemcy	7,55	5,83	29,54	33,40	27,33	40,77	30,51	44,04	53,57	53,63	40,79	-6,73	0,83
	Holandia	0,92	0,38	1,97	5,67	7,27	8,09	5,10	7,45	6,99	6,67	12,94	6,58	8,43
	Czechy	10,95	11,09	8,48	5,73	6,46	6,28	4,14	3,99	4,80	5,38	5,70	-1,29	1,05
	Austria	4,19	1,72	0,51	1,45	2,56	2,75	1,85	2,39	2,85	4,22	3,62	0,08	1,95
	Szwecja	1,06	3,77	0,97	2,61	3,68	3,88	2,33	2,24	2,64	2,36	2,59	0,44	-1,63
	Francja	33,41	24,55	7,61	9,11	4,74	5,39	3,47	1,75	2,53	2,23	3,23	1,12	-2,41
	Dania	0,06	0,00	0,35	2,11	8,74	6,92	4,88	4,69	4,92	2,06	3,54	-0,15	-6,77
	Włochy	0,54	0,87	0,39	1,35	1,05	1,53	1,41	1,18	1,49	1,95	3,24	0,02	1,88
	Słowacja	2,14	9,18	4,10	1,84	2,71	1,44	1,25	1,73	1,37	1,83	1,32	-0,76	0,66
	Rumunia	1,55	2,79	6,22	2,20	6,75	0,90	0,63	1,17	1,95	1,69	0,81	-0,28	0,55
6114	Niemcy	27,97	33,23	41,54	47,68	64,52	62,35	65,90	64,17	56,76	49,06	41,98	-6,02	-22,88
	Holandia	2,29	4,05	5,79	7,69	1,09	1,02	0,97	3,08	4,59	4,96	7,28	2,09	5,62
	Austria	2,82	2,47	3,59	4,45	5,87	5,72	4,38	1,89	2,36	4,48	3,95	-0,76	-1,55
	Czechy	4,63	4,55	4,12	3,30	2,42	3,27	3,40	2,63	2,80	3,62	3,55	-0,43	0,14
	Rumunia	2,38	3,12	3,83	4,22	4,57	2,14	1,82	1,94	1,86	2,65	2,10	-0,82	-0,21
	Belgia	8,47	6,33	3,72	2,04	0,83	1,28	1,12	1,75	1,43	2,13	1,64	-0,07	0,35
	Węgry	2,73	3,42	3,14	1,59	0,92	0,55	1,24	1,76	1,67	1,92	1,90	-0,14	1,37
	Finlandia	4,70	4,00	4,15	2,87	1,43	0,95	0,95	0,73	1,54	1,58	1,08	-0,26	0,37
	Francja	1,10	1,84	1,23	2,88	2,97	3,37	2,92	2,06	1,83	1,53	1,96	0,39	-1,63
	Słowacja	1,61	1,78	1,64	1,46	0,92	0,60	0,86	1,24	1,50	1,49	1,82	0,23	0,86
6115	Niemcy	18,01	18,67	26,08	24,26	24,73	26,54	27,55	34,98	43,14	35,74	34,06	-2,34	7,68
	Czechy	2,30	10,27	8,60	5,96	4,94	6,22	6,95	6,30	6,83	9,34	9,16	0,33	2,62
	Rumunia	2,92	3,12	3,88	7,25	8,26	10,13	9,82	6,15	4,88	5,90	6,90	0,50	-1,91

## Export Intelligence

	Francja	9,69	9,51	8,68	7,73	7,88	6,67	7,24	5,57	5,55	4,36	2,61	-0,73	-3,74
	Węgry	1,78	1,92	2,23	2,68	2,74	3,39	5,02	4,56	3,43	3,89	3,02	-0,40	-0,62
	Austria	2,81	2,72	2,89	2,60	2,69	2,08	1,80	2,73	2,94	3,63	3,83	-0,05	0,34
	Słowacja	2,15	2,22	2,53	3,42	3,60	3,73	3,96	5,87	2,40	3,04	3,30	0,35	-0,60
	Włochy	5,34	5,09	5,00	6,05	6,43	5,12	4,55	3,58	3,80	2,84	2,04	-1,67	-3,27
	Bułgaria	0,17	0,18	0,34	0,44	0,51	1,26	1,89	1,54	1,36	2,68	2,54	-0,62	1,17
	Litwa	8,86	6,39	2,12	1,95	1,74	2,33	2,37	2,09	2,00	2,63	3,81	1,17	1,23
	Niemcy	39,41	38,15	53,08	43,78	44,66	43,35	49,03	47,36	46,97	33,97	30,71	-4,62	-15,45
	Czechy	6,97	5,77	5,53	6,82	7,36	7,75	7,48	7,36	7,89	17,89	9,26	0,59	4,74
	Rumunia	3,30	3,53	2,60	5,07	5,01	6,61	5,28	2,01	2,97	3,38	4,16	1,17	2,40
	Austria	3,28	2,90	3,47	2,80	3,09	2,09	2,40	3,08	3,08	3,13	2,25	-1,01	-0,65
6117	Holandia	4,11	3,10	4,33	3,09	2,04	2,34	1,90	3,67	2,25	2,67	2,03	-0,27	-3,95
	Słowacja	3,34	4,42	2,62	3,08	3,31	3,24	3,23	2,35	2,46	2,61	4,15	1,60	2,71
	Węgry	6,76	9,51	3,15	3,52	3,46	3,95	4,58	1,84	2,22	2,25	1,74	-0,36	0,22
	Litwa	2,92	2,35	2,21	2,53	1,77	1,91	2,22	1,00	1,48	1,81	2,06	0,45	1,46
	Łotwa	1,29	1,41	0,75	1,00	0,92	1,02	0,78	0,77	0,76	1,58	1,60	-0,06	1,24
	Francja	0,95	0,60	0,80	1,17	0,59	1,24	1,46	1,06	2,01	1,58	2,55	1,15	0,58
	Niemcy	48,81	54,21	55,79	48,65	46,20	47,49	46,91	48,56	43,35	39,88	38,72	-8,31	-12,77
	Czechy	3,74	3,82	4,64	5,21	4,59	5,24	4,47	3,68	3,85	4,41	3,82	0,49	1,54
	Rumunia	1,12	1,42	1,45	2,13	2,35	3,36	3,68	3,28	3,61	4,34	1,95	-1,33	0,84
	Holandia	3,14	4,05	4,69	3,74	2,36	1,93	1,94	2,70	3,53	3,40	4,13	1,36	2,78
6201	Austria	1,44	1,95	2,71	2,05	2,38	1,79	1,76	2,00	2,17	2,95	3,15	0,33	0,52
	Słowacja	1,84	2,27	2,24	3,83	3,64	3,44	3,42	3,09	2,71	2,78	1,71	0,11	-1,84
	Włochy	4,52	2,49	1,08	2,05	2,63	3,31	4,44	3,63	3,06	2,61	4,83	1,64	2,13
	Belgia	4,76	1,59	2,99	1,81	1,87	1,46	1,41	1,78	1,71	2,42	4,90	3,24	2,49
	Francja	1,29	0,97	0,70	0,65	0,90	0,94	1,04	1,26	1,71	2,09	2,70	-0,54	1,65
	Szwecja	2,39	2,64	2,53	2,28	2,20	1,81	2,04	2,47	2,06	2,02	2,80	-0,32	0,94
	Niemcy	47,39	44,38	49,75	46,78	52,48	57,69	55,19	54,77	50,90	45,07	38,65	-8,81	-13,42
	Czechy	5,72	4,70	5,05	4,87	5,13	5,20	5,37	3,71	4,46	5,21	4,53	0,25	0,93
	Rumunia	1,41	1,70	1,87	2,76	2,87	2,99	3,39	2,74	3,06	3,80	2,20	-0,96	1,03
	Holandia	7,16	6,61	6,32	5,80	2,16	2,43	1,88	3,47	3,97	3,63	6,63	2,89	3,53
6202	Austria	3,97	3,47	3,83	3,58	4,08	2,46	1,95	2,06	2,30	3,51	2,93	-0,06	0,08
	Włochy	5,52	10,79	9,79	8,22	4,77	6,71	6,44	4,87	3,18	2,73	6,04	1,16	-8,70
	Słowacja	1,97	2,16	2,26	3,10	5,47	2,57	3,16	2,00	1,98	2,58	1,90	-0,38	-0,03
	Węgry	1,72	1,85	1,73	1,56	1,77	1,85	2,61	1,74	1,69	1,94	1,44	-0,21	0,47
	Belgia	1,36	0,77	0,32	0,19	0,49	0,62	0,53	0,91	1,05	1,63	2,02	0,70	1,42
	Litwa	2,31	2,04	0,79	0,65	1,05	1,07	1,18	1,12	1,19	1,49	1,28	-0,34	0,72
6203	Niemcy	54,27	56,21	55,17	55,80	61,93	58,11	61,17	61,15	56,55	49,85	44,81	-6,92	-13,16
	Czechy	3,99	3,40	4,45	3,83	3,09	3,69	3,54	2,68	2,94	3,77	4,99	0,74	0,65
	Holandia	5,20	5,57	5,29	6,47	2,31	2,61	2,10	2,58	3,27	3,76	4,79	1,87	1,88
	Austria	2,71	2,30	2,18	2,46	3,48	2,26	1,27	1,37	1,53	3,28	3,11	-0,21	0,60
	Rumunia	1,49	1,64	2,33	3,28	2,52	2,82	2,84	2,51	2,14	3,08	2,76	-0,61	0,23
	Belgia	4,24	4,89	4,85	1,95	1,46	1,58	1,59	2,10	2,12	2,92	2,45	0,37	0,96

## Export Intelligence

6204	Francja	2,78	2,50	2,51	1,55	1,44	1,89	1,96	1,72	2,20	2,22	2,81	0,90	1,00
	Włochy	1,77	1,10	0,89	0,73	0,96	1,65	2,17	2,19	2,40	2,06	1,67	-0,34	0,10
	Szwecja	2,08	2,93	1,89	2,71	2,18	1,72	1,92	2,70	2,52	1,94	1,98	0,12	0,01
	Słowacja	1,33	1,55	1,92	1,83	1,75	1,81	1,75	1,22	1,26	1,70	2,02	0,19	0,00
	Niemcy	51,81	56,00	58,31	53,51	57,18	64,37	60,39	62,88	57,49	50,25	46,05	-7,11	-19,26
	Holandia	9,10	9,18	9,26	7,86	3,03	2,98	2,52	4,43	6,10	6,24	7,56	1,75	4,75
	Austria	4,01	4,35	4,46	4,22	4,69	2,99	2,14	2,00	2,49	4,11	3,78	-0,39	-0,06
	Czechy	3,71	3,37	3,17	3,92	4,51	4,06	4,87	3,06	3,31	3,91	4,03	-0,24	-0,54
	Rumunia	1,29	1,24	1,56	2,60	3,01	2,65	3,78	2,92	2,85	3,14	2,76	-0,63	0,22
	Belgia	2,58	2,03	1,18	0,90	1,20	1,14	0,87	1,25	1,36	2,38	2,02	0,05	1,13
	Włochy	2,59	2,66	2,78	2,74	2,48	2,56	2,07	1,77	1,61	2,32	1,50	-0,56	-0,82
	Francja	1,88	1,66	1,66	1,81	1,48	1,29	1,75	1,21	1,12	2,19	5,74	4,56	4,60
	Hiszpania	0,74	0,62	0,62	2,18	1,69	1,49	1,16	1,62	2,28	1,91	1,28	0,06	0,26
	Węgry	1,46	1,24	1,31	1,49	1,99	1,75	2,84	2,00	1,65	1,73	1,46	-0,42	-0,47
6205	Niemcy	46,49	48,56	49,53	44,04	45,31	49,56	53,16	54,09	50,51	45,95	40,26	-7,61	-11,52
	Rumunia	3,03	3,02	3,91	6,97	6,33	6,14	5,89	4,51	3,64	4,84	4,20	-0,95	-1,31
	Czechy	5,11	6,20	4,91	5,65	5,70	5,63	5,18	3,87	3,71	4,65	4,59	-0,01	-0,90
	Holandia	5,72	5,21	4,55	3,95	1,35	1,54	1,74	2,82	3,19	3,33	5,24	2,20	3,74
	Austria	1,49	1,57	1,98	1,78	2,15	2,05	1,65	1,94	2,18	3,06	3,48	0,36	1,08
	Włochy	2,73	1,04	3,36	0,73	0,83	1,19	2,06	2,51	2,90	2,48	3,81	1,30	2,59
	Szwecja	5,61	5,48	3,95	3,67	2,62	2,16	2,36	3,18	2,90	2,19	2,16	-0,02	0,03
	Węgry	3,40	2,37	2,79	2,04	2,01	1,83	2,38	1,81	1,49	1,80	1,66	-0,20	0,00
	Słowacja	3,26	4,45	3,57	2,52	2,81	2,51	2,36	1,83	1,46	1,79	1,89	0,04	-0,84
	Hiszpania	0,46	0,84	0,76	1,43	1,78	1,54	1,57	1,54	1,82	1,61	1,41	0,14	0,07
6206	Niemcy	45,66	52,43	53,94	50,90	56,27	60,79	56,13	59,21	54,71	47,84	42,15	-9,43	-20,48
	Holandia	8,05	8,29	7,39	7,58	2,83	3,07	2,44	4,39	5,47	5,69	7,43	2,35	4,13
	Rumunia	2,02	1,85	2,41	3,87	4,06	4,00	5,23	3,81	4,15	4,25	3,23	-0,91	-0,03
	Czechy	4,27	3,72	3,91	3,73	3,86	3,84	4,80	3,11	3,23	3,99	4,10	-0,05	0,13
	Austria	3,35	3,82	4,34	3,84	4,41	2,83	2,06	1,92	1,91	3,79	3,43	-0,42	-0,31
	Francja	3,44	2,23	2,54	2,76	1,66	2,29	3,00	1,89	1,63	2,48	4,61	2,63	2,16
	Belgia	1,89	1,66	1,65	0,89	1,06	1,15	0,67	1,09	1,23	2,39	2,18	0,29	1,26
	Włochy	0,78	0,85	0,85	1,22	1,23	1,57	1,81	1,72	1,75	2,07	2,25	0,23	0,55
	Węgry	3,25	1,90	2,41	2,03	2,23	2,27	3,45	2,39	1,92	2,03	1,58	-0,53	-0,75
	Słowacja	1,99	2,01	2,31	2,05	2,22	2,32	2,94	1,78	1,65	1,82	1,83	0,00	-0,38
6207	Niemcy	31,51	41,69	56,62	45,35	51,08	60,31	59,55	57,82	57,83	51,94	52,35	-8,68	-11,20
	Czechy	3,45	2,76	1,79	7,51	2,99	3,27	3,06	2,87	2,50	5,49	4,07	-0,10	0,66
	Austria	1,99	1,91	3,10	2,39	4,35	5,35	4,95	4,07	3,83	4,88	4,26	-1,65	-1,34
	Włochy	0,18	0,12	0,49	0,41	0,34	1,48	2,58	2,70	4,15	2,84	1,92	0,27	1,02
	Francja	0,00	0,05	0,71	1,06	1,69	2,60	3,60	2,86	3,95	2,80	5,18	3,93	3,12
	Hiszpania	0,10	0,13	0,27	0,46	0,54	1,68	2,56	2,39	3,04	2,62	0,88	-0,02	-0,14
	Rumunia	0,88	0,65	0,67	2,90	2,42	1,37	1,15	1,21	1,43	2,55	3,23	-0,13	2,27
	Holandia	4,33	3,00	1,76	1,24	0,40	0,36	1,17	1,31	1,84	2,17	3,44	0,84	2,97
	Belgia	0,09	0,12	0,87	0,32	0,21	0,30	0,21	0,41	0,54	1,81	1,24	-0,29	0,97



## Export Intelligence

6208	Słowacja	3,01	4,55	0,98	6,93	8,20	0,68	5,73	6,99	0,70	1,10	1,64	0,73	1,21
	Niemcy	57,46	57,39	65,23	56,52	52,80	59,28	54,13	48,47	52,73	49,96	47,58	-6,92	-14,08
	Czechy	1,94	2,18	1,77	1,82	2,62	2,63	3,22	2,60	2,76	4,92	4,04	-0,61	2,15
	Rumunia	0,70	0,69	1,43	1,65	2,41	3,08	3,06	2,47	2,15	3,54	2,25	-0,60	-0,01
	Austria	1,67	1,60	2,62	2,91	3,31	2,23	2,77	1,32	1,79	3,13	2,86	-0,40	0,46
	Słowacja	1,26	4,23	2,86	3,56	3,76	3,32	3,89	2,64	1,88	2,80	1,34	-1,06	-1,59
	Belgia	0,77	1,00	0,93	0,63	0,10	0,20	0,11	0,27	0,75	2,09	1,35	-0,07	1,18
	Szwecja	1,39	2,65	2,58	4,15	2,75	2,67	3,81	4,00	3,04	1,97	3,19	-0,22	0,11
	Finlandia	0,58	2,28	2,13	2,24	1,83	1,14	1,45	0,98	1,71	1,90	1,01	-1,19	-0,01
	Francja	3,33	2,59	1,94	1,75	1,08	0,82	1,00	1,19	2,03	1,81	6,72	5,72	6,02
	Holandia	2,77	2,89	3,70	4,37	1,05	0,58	0,77	0,87	1,86	1,79	2,41	1,08	1,86
6209	Niemcy	46,29	57,51	64,80	61,71	64,27	77,55	64,29	57,23	58,50	48,89	43,02	-8,38	-34,96
	Holandia	10,45	8,66	9,11	8,73	6,33	2,98	4,90	12,69	12,48	11,33	18,68	7,70	15,73
	Austria	4,41	4,22	5,46	5,15	5,97	3,85	3,12	2,80	2,81	4,52	4,00	-0,89	-1,32
	Rumunia	3,48	3,86	2,98	3,76	3,78	3,78	6,41	4,13	3,24	4,48	3,21	-0,23	0,16
	Belgia	0,28	0,14	0,29	0,11	1,35	0,59	1,06	3,93	3,16	4,18	4,92	0,77	4,42
	Czechy	2,43	2,16	1,33	1,29	1,23	1,39	4,31	2,52	3,01	4,14	3,38	-0,18	2,15
	Finlandia	2,46	1,74	0,96	0,82	0,53	0,72	0,97	0,46	0,90	2,21	1,49	-0,48	0,85
	Węgry	2,09	1,45	1,10	0,79	0,72	0,80	3,09	1,79	1,62	1,88	1,32	-0,27	0,60
	Słowacja	2,28	1,54	1,03	1,11	1,16	1,00	2,12	1,82	1,78	1,81	1,69	0,36	0,79
	Szwecja	5,78	4,93	6,01	4,40	2,01	0,28	0,65	1,29	1,65	1,68	1,95	0,35	1,66
6210	Niemcy	18,25	21,94	19,50	26,86	35,80	32,49	39,10	40,76	39,02	34,63	32,75	0,76	-0,80
	Czechy	9,00	8,39	11,74	10,35	10,50	12,76	10,16	6,81	5,59	5,35	4,76	-1,03	-5,26
	Holandia	1,32	3,69	3,29	5,74	2,55	2,37	3,29	6,68	4,75	5,15	6,38	1,79	4,33
	Francja	6,50	5,55	6,61	4,43	3,46	4,70	5,50	4,33	5,61	4,89	5,63	0,26	-0,20
	Szwecja	6,66	3,63	2,66	3,76	2,40	2,06	1,74	2,64	3,98	4,44	2,08	-1,16	0,17
	Finlandia	3,85	2,57	2,59	1,65	1,39	1,20	0,69	0,48	2,15	4,40	2,95	0,14	0,89
	Austria	1,69	2,22	2,33	3,01	3,47	3,30	4,47	4,10	3,06	4,13	3,43	0,22	0,73
	Włochy	1,08	0,92	1,37	1,03	1,30	2,83	4,34	3,47	4,00	3,83	3,54	-0,53	1,05
	Belgia	0,48	0,82	1,34	0,88	0,97	1,13	1,77	2,08	3,17	3,40	4,16	-0,38	2,75
	Węgry	3,42	5,68	3,93	4,80	3,79	4,32	4,76	3,79	2,94	2,41	2,69	-0,26	-2,86
6211	Niemcy	48,05	52,87	62,18	61,72	58,09	61,89	60,85	56,58	49,21	40,84	37,91	-7,11	-26,42
	Holandia	7,88	9,58	7,46	6,77	3,32	2,69	3,14	7,28	8,25	7,93	9,82	1,66	7,12
	Austria	3,32	3,78	4,00	3,75	3,96	3,12	2,79	2,48	2,88	3,31	3,06	-0,81	-0,88
	Szwecja	4,18	4,30	3,26	2,40	1,77	1,14	1,44	2,15	3,39	3,00	1,96	-1,29	0,94
	Czechy	1,42	1,57	1,54	2,75	5,85	4,10	2,77	2,36	2,46	2,84	2,62	-0,57	-0,86
	Francja	1,54	0,92	0,83	1,18	1,59	1,65	2,13	2,48	2,39	2,56	4,13	2,34	2,24
	Belgia	0,26	0,53	0,48	0,51	0,80	0,89	1,17	2,00	2,00	2,28	2,22	0,42	1,39
	Włochy	3,62	3,15	2,44	2,29	1,57	1,87	1,76	1,74	1,64	2,18	1,89	-0,13	0,55
	Dania	4,90	2,81	2,78	2,06	2,59	2,26	1,57	1,70	2,85	2,02	2,09	0,35	0,76
	Hiszpania	0,36	0,46	0,53	1,57	1,54	1,44	1,44	1,66	2,76	1,79	1,55	0,31	0,49
6212	Niemcy	44,10	53,88	54,64	52,64	57,79	61,37	57,95	62,05	59,86	52,20	40,35	-14,29	-26,14
	Czechy	7,58	5,03	5,77	7,59	7,22	7,97	8,13	5,43	5,63	6,27	6,86	0,67	-0,28

## Export Intelligence

	Austria	2,79	4,23	5,36	4,42	5,24	2,86	1,18	1,29	1,81	4,16	3,22	-1,41	-0,51	
	Rumunia	2,43	1,70	2,03	3,53	3,54	2,99	3,58	2,16	1,96	2,72	4,80	1,61	2,27	
	Dania	0,11	0,42	0,21	0,17	1,91	2,52	2,96	2,78	2,99	2,16	2,56	0,53	0,84	
	Litwa	4,42	3,58	2,35	2,75	2,25	1,87	1,76	1,36	1,56	2,03	1,84	0,23	0,35	
	Finlandia	2,46	1,67	1,65	1,73	2,51	2,02	2,40	1,81	2,11	1,99	1,81	-0,16	0,31	
	Szwecja	3,26	3,11	2,92	2,06	1,94	0,85	1,42	2,99	3,08	1,75	2,07	0,26	1,42	
	Bułgaria	0,11	0,08	0,08	0,31	0,08	0,09	0,34	0,49	0,60	1,57	2,25	0,36	2,19	
	Francja	1,79	1,34	1,18	1,36	0,90	0,86	1,04	1,21	1,64	1,48	1,74	0,67	1,04	
	Niemcy	3,61	14,17	27,70	23,96	25,14	38,01	40,81	43,89	37,24	35,67	22,84	-12,79	-21,09	
	Czechy	12,99	11,78	11,33	9,47	7,81	1,86	4,94	6,26	5,84	8,38	1,24	-5,04	-0,58	
6213	Austria	0,17	1,31	2,28	2,17	1,98	2,59	5,01	6,18	7,80	7,31	2,88	-3,18	-0,99	
	Rumunia	5,91	9,77	9,04	15,39	6,91	1,51	3,71	5,43	6,50	6,82	0,81	-6,28	0,23	
	Węgry	7,96	8,56	11,06	10,28	6,34	2,02	5,23	6,65	5,84	5,56	0,72	-4,05	-0,49	
	Hiszpania	0,12	0,09	1,24	3,95	3,41	8,32	2,25	2,69	3,12	5,45	2,27	-0,66	-4,05	
	Słowacja	19,90	5,66	5,24	5,32	3,36	1,64	3,13	3,53	2,60	3,50	0,63	-2,29	-1,04	
	Chorwacja	3,03	1,83	1,19	1,13	1,58	1,52	2,26	3,55	3,54	3,09	0,16	-2,91	-1,95	
	Holandia	0,21	2,74	1,92	1,17	4,12	8,89	1,07	1,84	1,91	2,77	3,22	-2,71	-9,43	
	Słowenia	4,60	2,28	2,37	1,24	1,61	0,10	1,78	2,51	2,53	2,42	0,04	-2,52	-0,13	
		Niemcy	49,49	48,78	45,41	38,83	42,70	46,11	47,18	47,32	44,55	42,76	37,20	-2,29	-8,24
		Czechy	4,79	4,42	3,54	5,52	6,40	6,46	6,23	5,23	5,98	6,67	5,42	-1,43	0,86
6214	Rumunia	2,42	2,01	2,38	5,09	5,60	5,90	6,38	4,19	4,18	5,08	3,57	-2,53	-0,05	
	Węgry	4,39	3,06	4,17	5,39	6,05	5,15	4,80	4,01	3,71	3,59	2,52	-1,77	-2,19	
	Holandia	4,52	4,33	2,68	3,10	1,59	1,46	1,55	1,80	2,92	3,23	5,35	2,17	3,39	
	Austria	4,46	4,00	3,41	3,53	4,02	2,46	3,06	3,66	2,69	3,21	1,74	-0,52	-1,07	
	Słowacja	2,17	2,06	1,69	3,28	3,56	3,03	3,16	2,62	2,84	2,82	2,60	-0,67	0,53	
	Bułgaria	0,18	0,24	0,34	0,34	0,57	0,64	0,80	0,69	0,90	2,24	1,31	-2,74	0,96	
	Francja	0,48	0,22	0,26	0,38	0,35	0,94	1,65	4,71	2,05	2,01	4,46	0,59	2,56	
	Litwa	0,90	0,75	0,72	1,29	1,59	1,56	1,43	1,22	1,55	1,84	1,06	-0,56	0,25	
		Niemcy	25,77	26,12	36,30	31,65	42,05	47,46	53,41	51,36	45,05	34,47	34,59	-3,64	-13,63
		Czechy	2,73	3,69	2,97	7,82	4,93	3,64	3,36	4,20	3,92	5,46	2,85	-3,22	1,31
6215	Rumunia	2,52	2,98	3,41	6,39	6,65	3,15	2,39	2,80	3,95	4,47	4,35	-1,05	3,50	
	Austria	2,32	1,65	2,52	1,75	2,55	2,04	1,24	1,78	1,98	3,55	2,89	-1,63	0,16	
	Węgry	1,91	2,48	2,75	3,62	4,47	2,56	3,07	3,22	2,12	2,74	1,60	-0,85	0,72	
	Litwa	0,70	1,11	0,82	1,23	3,19	2,95	2,32	1,05	1,33	2,60	4,00	1,80	0,94	
	Holandia	3,29	3,37	4,28	3,16	1,34	1,29	0,74	0,68	1,00	2,31	1,72	0,07	0,43	
	Włochy	3,37	0,52	0,36	0,37	0,65	0,99	2,76	2,43	4,89	2,23	1,44	-0,41	-0,19	
	Hiszpania	0,66	1,53	1,63	1,83	1,39	2,06	2,49	1,73	2,02	2,04	0,96	-1,24	-2,59	
	Belgia	0,08		0,06	0,01	0,35	0,63	0,37	0,34	0,56	1,71	0,69	-0,44	0,06	
		Niemcy	38,61	36,70	34,85	34,77	47,19	16,14	34,48	43,56	39,93	30,16	24,57	2,30	7,53
		Czechy	5,52	6,02	11,50	14,83	13,44	22,19	15,67	12,92	10,28	9,54	6,15	0,62	-3,40
6216	Finlandia	1,87	2,06	2,84	1,36	1,20	3,63	1,11	0,65	2,75	9,50	9,27	6,76	6,60	
	Rumunia	1,60	3,48	4,44	4,31	5,35	8,13	4,11	2,48	2,25	5,08	13,05	0,81	4,93	
	Austria	2,94	2,29	3,40	3,05	2,20	1,30	2,64	3,37	4,47	4,53	3,91	1,77	3,65	

## Export Intelligence

6217	Litwa	1,64	1,48	1,98	2,00	1,81	2,88	3,62	1,83	2,62	4,11	3,21	-0,45	1,05
	Szwecja	4,56	6,63	4,48	4,36	1,50	2,19	1,14	1,21	4,91	4,02	2,06	-1,22	0,08
	Słowacja	3,62	3,38	3,51	5,62	7,22	10,19	8,04	6,28	3,10	3,89	2,87	-1,04	-2,10
	Francja	1,04	0,93	2,30	1,02	0,87	1,00	0,82	1,28	2,17	3,70	2,95	-2,56	1,58
	Belgia	0,28	0,39	0,78	0,71	0,63	1,45	0,46	0,69	2,16	2,08	2,05	-0,12	0,24
	Niemcy	62,40	64,46	60,75	48,10	39,77	44,01	30,64	40,36	29,44	29,89	21,75	-10,48	-20,80
	Francja	3,42	3,34	5,39	6,03	9,11	2,43	5,31	1,74	12,18	11,83	11,30	9,63	5,86
	Belgia	0,77	1,31	1,19	1,41	1,66	2,36	5,06	3,64	3,50	4,70	5,62	1,53	2,81
	Czechy	1,48	1,92	1,35	2,07	2,94	2,51	2,81	3,03	2,51	4,54	5,62	0,29	3,19
	Holandia	1,66	1,27	1,36	1,88	1,96	2,52	2,98	2,79	2,42	2,69	2,73	-0,36	-0,53
	Austria	0,52	0,20	0,22	0,37	0,86	1,16	1,19	1,58	1,95	2,66	4,42	1,70	3,32
	Włochy	1,29	2,97	3,52	1,80	2,41	1,32	2,24	2,06	2,61	2,58	3,71	1,10	3,15
	Rumunia	0,60	0,66	1,07	2,72	2,38	1,45	2,13	2,54	1,96	2,47	2,49	-0,87	1,25
	Węgry	1,68	0,92	1,01	1,92	1,75	1,43	1,94	1,93	1,45	2,32	1,68	-1,64	-0,02
	Słowacja	0,78	0,81	1,23	1,93	1,44	1,72	1,42	2,15	1,31	1,58	1,88	-0,15	0,35
6307	Niemcy	46,14	44,40	38,68	38,40	34,16	31,69	29,84	32,03	35,61	30,59	33,17	-0,56	5,31
	Francja	3,16	2,45	3,40	4,76	9,10	13,25	11,97	7,70	8,34	6,04	8,56	3,73	-12,31
	Czechy	4,15	3,93	3,54	3,19	4,46	4,29	5,13	4,26	5,33	4,56	5,49	0,47	1,93
	Holandia	4,96	5,24	6,69	6,23	6,48	6,51	5,60	4,60	4,05	4,09	5,32	0,37	-0,28
	Włochy	0,99	0,94	4,08	2,43	1,86	2,27	1,67	3,86	3,50	3,30	3,01	0,21	0,92
	Dania	4,62	4,01	4,13	3,19	3,11	2,73	3,78	3,72	4,85	2,76	3,20	-0,24	0,40
	Szwecja	3,84	3,85	3,66	3,59	4,09	2,92	3,25	2,34	2,33	2,61	3,35	-0,15	0,73
	Austria	1,65	2,05	1,84	1,26	1,18	1,12	1,52	2,93	2,59	2,52	3,15	0,29	2,22
	Węgry	2,21	1,50	1,26	1,38	1,61	1,63	3,20	3,01	2,39	1,80	1,91	0,01	0,73
	Rumunia	1,84	2,28	4,54	4,67	2,99	1,74	2,15	1,85	2,03	1,68	2,02	0,35	0,64
6309	Litwa	1,33	0,83	1,43	1,70	1,97	1,70	2,72	2,94	3,59	4,19	4,08	-0,37	2,86
	Rumunia	0,12	0,09	0,18	0,37	0,84	3,06	3,58	3,30	4,44	3,86	3,70	1,15	-0,10
	Bułgaria	0,14	1,09	0,49	0,18	0,21	0,23	0,49	0,96	2,23	3,70	2,74	-0,99	2,64
	Holandia	1,26	1,27	1,15	1,51	1,37	1,52	1,61	1,57	3,24	2,78	2,22	-1,60	0,77
	Niemcy	5,33	5,04	2,62	2,54	1,61	1,45	1,43	1,40	1,42	1,80	1,77	-0,46	0,45
	Włochy	0,63	0,12	1,90	1,95	0,08	0,30	0,60	0,64	1,33	1,60	1,31	-0,17	1,00
	Belgia	2,07	2,08	1,85	0,73	0,68	0,60	0,36	0,41	1,00	1,51	1,91	0,02	0,97
	Hiszpania	0,06	0,25	0,33	0,29	0,04	0,28	0,67	0,25	0,27	0,83	0,34	-0,14	-0,14
	Francja	0,00	0,01	0,02		0,00	0,19	0,02	0,01	0,24	0,61	0,55	-0,07	0,36
	Estonia	0,32	0,13	0,26	0,44	0,50	0,75	0,56	0,57	0,42	0,57	0,96	0,72	0,11
6501	Austria	3,06	5,96	3,34	1,36			0,42	6,67	0,46	0,59	14,00		
	Czechy								6,42	11,90	0,25	0,00		
	Rumunia			0,16	0,08				20,68	10,26	0,07	0,00		
	Włochy	7,40	1,70	9,22	0,04				4,87	2,48	0,06	8,68		
	Węgry								0,27	0,77	0,05	0,01		

## Export Intelligence

6502	Niemcy	22,44	20,43	25,10	28,78	0,57	0,03	2,52	1,76	5,38	0,04	0,01		
	Szwecja										0,02	0,05		
	Słowacja			0,64	10,62	0,01			0,86	0,50	0,01	0,01		
	Łotwa	0,17				0,00			0,24	0,22	0,01			
	Bułgaria									0,19	0,01			
	Słowacja						4,18			45,83	2,13			
	Czechy								1,81		0,31	0,38		
6504	Niemcy	2,54	37,70	13,50	14,70	19,81	26,04	51,68	48,74	56,98	43,29	25,72	-14,76	8,45
	Czechy	7,07	3,48	7,87	8,98	8,55	10,22	6,46	4,56	4,55	6,92	10,33	0,59	-1,85
	Austria	0,45	3,15	0,89	1,10	1,77	1,90	1,48	2,12	1,73	4,78	2,95	-2,22	1,10
	Rumunia	6,53	3,87	10,01	14,34	13,30	11,31	6,33	3,34	4,12	3,70	5,73	0,55	-10,62
	Słowacja	4,11	2,03	3,86	5,05	5,05	5,69	5,16	3,12	2,22	2,82	3,84	0,47	-3,42
	Węgry	8,56	2,93	7,97	6,32	5,98	6,12	4,68	3,20	2,59	2,79	3,00	-0,45	-4,63
	Francja	0,07	0,48	0,53	1,38	0,80	0,95	3,01	1,43	1,58	2,38	7,20	3,76	6,80
	Finlandia	14,43	2,84	7,86	10,19	9,10	7,77	3,89	1,50	5,21	2,14	2,37	-0,36	-8,20
	Litwa	1,17	1,35	3,16	2,54	2,60	2,87	1,49	4,31	0,80	2,13	3,33	0,68	-0,69
	Łotwa	1,67	1,24	2,90	2,77	2,18	1,92	1,08	1,18	0,75	1,96	4,52	3,03	1,69
6505	Niemcy	19,13	22,32	32,18	31,65	34,01	34,09	37,61	41,76	42,70	36,75	30,53	-8,86	-6,88
	Czechy	3,74	3,55	3,37	3,95	4,91	5,47	5,67	5,46	5,90	7,20	7,05	0,86	1,82
	Rumunia	1,32	2,00	2,86	4,47	4,93	5,30	5,22	3,65	3,57	4,72	4,77	0,86	0,80
	Austria	2,24	2,60	3,86	3,72	3,82	2,84	3,19	2,94	2,75	4,08	3,81	-0,49	-0,35
	Szwecja	8,18	7,46	8,48	8,09	7,00	5,55	5,99	6,34	4,74	4,06	3,79	0,02	-3,45
	Słowacja	1,07	1,29	1,85	2,31	2,80	2,64	2,85	2,67	2,34	2,81	3,16	0,71	0,79
	Węgry	1,14	1,93	1,58	1,63	2,04	2,49	3,25	2,68	2,27	2,72	3,00	0,33	0,49
	Francja	0,51	0,77	0,89	1,74	1,26	1,74	3,83	3,14	3,14	2,63	3,45	-0,36	1,52
	Litwa	1,32	1,20	1,65	1,39	1,20	1,88	2,51	2,20	1,69	2,16	3,41	1,31	1,60
	Włochy	0,31	0,56	0,80	0,71	0,85	2,03	2,18	1,95	2,49	2,12	2,49	-0,33	1,04
6506	Niemcy	17,07	19,14	25,47	25,53	26,58	41,57	44,66	42,10	41,76	34,32	44,44	7,25	12,16
	Szwecja	18,51	18,77	12,74	11,79	13,71	10,00	8,11	9,63	8,90	6,64	6,33	-1,83	-6,03
	Czechy	7,36	4,09	5,23	6,87	7,63	4,58	6,17	4,52	4,41	4,60	5,89	1,14	1,00
	Francja	0,94	2,73	2,76	6,91	2,98	0,98	2,16	2,90	3,50	3,31	2,91	-0,21	1,47
	Włochy	1,55	2,67	3,24	1,40	2,35	1,07	2,82	3,66	3,99	3,16	3,66	0,10	1,77
	Austria	0,84	0,98	2,40	1,48	1,46	0,44	1,47	2,87	3,35	2,61	3,03	0,24	2,50
	Hiszpania	0,19	0,25	0,74	0,64	0,70	0,64	2,46	2,73	2,57	1,84	2,29	0,59	2,07
	Finlandia	0,63	1,91	2,30	1,41	0,58	0,29	0,84	1,67	2,00	1,53	1,66	-0,17	1,39
	Holandia	0,32	0,70	0,22	0,31	0,68	0,24	0,84	1,58	1,54	1,43	1,80	0,43	1,47
	Słowacja	1,70	1,37	2,52	2,67	2,28	1,66	1,88	1,50	1,03	1,35	0,73	-0,51	-0,80
6507	Niemcy	3,99	4,75	15,28	19,13	27,36	49,70	57,81	43,42	56,27	61,07	60,25	-0,53	2,09
	Szwecja	46,04	75,47	43,88	8,47	24,06	17,93	8,83	20,92	13,56	9,30	2,23	-3,52	-9,76
	Czechy	19,32	2,35	1,12	1,04	1,10	0,17	3,00	1,99	2,71	4,76	8,44	3,02	8,04

## Export Intelligence

	Litwa	1,92	0,87	0,47	3,09	0,62	0,22	0,75	0,57	1,28	1,44	1,23	0,09	0,82
	Węgry	10,36	0,23	0,17	0,56	0,28	0,07	2,98	2,35	2,57	1,41	1,82	-1,30	1,65
	Francja	0,04	0,64	2,58	7,21	2,97	0,20	0,17	5,40	0,76	1,34	1,13	0,06	0,86
	Włochy	0,55	0,20	0,46	0,32	0,36	0,03	0,06	0,62	0,76	0,92	1,14	-0,02	1,05
	Estonia	2,40	0,76	0,58	0,97	0,56	0,09	0,82	0,68	0,78	0,71	0,83	-0,77	0,73
	Słowacja	1,65	0,90	0,60	0,93	0,48	0,10	0,51	0,45	0,66	0,66	0,18	-0,87	0,04
	Finlandia	0,03	0,33	0,25	0,32	0,11	0,04	0,10	0,28	0,34	0,61	0,71	0,15	0,57
	Niemcy	30,27	21,71	22,92	27,10	22,12	21,37	26,45	24,86	27,54	26,72	31,73	2,31	5,25
	Francja	3,64	4,62	4,97	5,15	4,65	6,74	6,75	7,26	7,57	7,12	4,37	-0,99	-1,47
	Rumunia	11,09	13,76	13,26	14,64	15,38	11,37	8,52	10,32	8,10	6,83	3,24	-0,03	-5,96
	Czechy	6,80	6,64	5,87	4,91	5,05	7,07	7,39	7,32	5,88	6,60	9,10	-0,23	-1,61
6601	Holandia	4,65	7,19	7,23	8,34	10,51	6,62	5,41	5,96	7,11	6,09	2,87	-0,87	-1,56
	Austria	2,73	4,03	1,41	1,68	1,41	3,08	1,31	3,01	2,68	5,21	8,53	0,31	4,46
	Słowacja	3,84	3,57	2,77	2,08	1,78	1,97	2,03	2,24	2,77	3,37	5,52	1,14	2,95
	Węgry	4,21	3,67	3,48	3,12	3,24	4,21	4,35	4,01	3,25	3,27	4,14	0,47	-2,70
	Szwecja	1,48	1,76	2,08	2,51	2,43	2,56	2,34	2,09	3,39	3,10	2,11	-0,67	-0,09
	Włochy	1,12	1,29	1,55	1,70	1,79	2,94	2,94	2,11	2,60	2,79	1,54	-0,11	-0,32
	Niemcy	10,46	11,08	45,07	50,66	25,72	10,84	25,34	57,86	72,73	54,26	54,81	28,65	38,59
	Czechy	19,88	48,23	26,18	23,15	29,31	38,97	27,57	9,06	5,16	9,87	10,31	-13,68	-28,14
	Francja			0,29	0,59	3,95	6,11	3,80	3,68	3,59	7,34	6,10	2,02	5,78
	Austria		0,61	1,97	2,48	2,98	0,39	4,28	6,63	8,05	7,30	5,78	2,10	4,76
6602	Włochy	0,13	0,83	0,81	0,58	0,64	0,58	5,28	3,23	3,88	5,05	6,19	-5,16	5,88
	Hiszpania		0,03	0,72	1,23	0,63	0,05	1,87	7,37	2,11	4,69	4,15	-1,69	4,08
	Słowacja	3,16	4,34	0,94	5,60	9,59	11,27	10,47	3,18	0,68	3,63	0,92	-7,52	-10,39
	Łotwa	3,19	1,10	0,65	0,56	0,65	0,64	0,45	0,21	0,41	1,18	5,06	1,92	4,07
	Litwa	6,53	5,47	4,94	1,74	1,73	2,26	2,83	0,64	0,47	0,98	1,02	-1,20	-0,38
	Belgia	0,01		0,23	0,31	0,22	0,07	0,05	0,24	0,44	0,60	0,55		
	Niemcy	38,60	46,21	53,90	58,91	53,75	55,79	50,10	42,46	34,08	34,41	32,39	-4,40	-21,63
	Rumunia	28,08	19,64	17,20	13,54	16,16	12,99	13,25	14,06	17,99	18,20	20,69	4,23	3,22
	Czechy	5,53	3,74	4,79	7,77	6,19	9,78	9,85	14,46	13,38	16,97	16,87	-0,21	7,12
	Austria	0,33	1,70	2,29	0,92	1,65	3,18	4,34	3,65	2,91	3,77	2,41	-0,72	0,23
6603	Węgry	1,78	1,34	1,55	1,40	1,81	1,76	2,27	2,88	3,25	3,26	2,21	-2,04	-0,96
	Słowacja	1,97	2,30	0,88	1,59	1,16	1,24	0,88	1,37	2,50	2,97	3,23	0,95	1,83
	Litwa	1,48	2,38	0,89	1,23	1,56	0,94	1,94	2,35	1,75	2,11	1,41	1,01	0,77
	Finlandia	0,47	0,33	0,14	0,14	0,26	0,31	0,23	0,42	2,29	1,61	2,29	-0,95	1,96
	Chorwacja	0,10	0,23	0,39	0,52	0,87	0,78	1,08	1,22	1,38	1,42	0,01	-1,65	-1,29
	Belgia	2,03	0,77	1,60	1,11	1,07	2,39	3,11	0,58	2,32	1,32	0,37	-0,18	0,03
	Niemcy	1,88	8,60	16,17	20,75	18,95	28,67	98,17	99,30	4,45	39,65	71,17		
7101	Czechy	0,34	1,30	0,33	0,42						0,83	15,44		
	Austria	4,38	6,46	3,05	5,82	1,57	5,53	0,11	0,02	1,29	0,71			

## Export Intelligence

7102	Belgia	20,26	1,05	8,24	55,41	15,19	0,87	9,79	44,08	36,75	62,13	96,33	30,35	94,93
	Niemcy	0,03			0,35	3,87	0,16	0,16	1,98		0,30			
7103	Słowacja								0,00	28,16	3,60	0,01		
	Niemcy				0,00	0,02	0,12	0,12	0,82	0,94	0,30	0,77	0,45	0,67
	Francja					0,05	0,00	0,08	0,08	0,11	0,05	0,10		
	Austria					0,00	0,01	0,01	0,05	0,17	0,04	0,28	0,26	0,27
	Włochy					0,02	0,01	0,00	0,03	0,03	0,03	0,04		
	Hiszpania					0,00		0,00	0,00	0,03	0,03	0,02		
	Holandia					0,00	0,00		0,01	1,41	0,02	0,07	0,06	0,06
	Czechy					0,04	0,43	0,02	0,06	0,04	0,02	0,08	0,07	-0,28
	Litwa			0,00		0,00	0,00		0,00		0,01			
	Łotwa				0,03	0,01	0,00			0,00	0,00			
7104	Słowacja	0,41	0,55	0,38	1,43	1,95	1,22	1,94	8,72	2,07	2,66			
	Rumunia	0,32	0,13	0,09	0,39	0,72	0,19	0,32	0,25	0,69	0,76			
	Czechy	0,37	0,34	0,13	1,50	1,38	0,39	0,37	0,82	0,84	0,71			
	Litwa	0,33	0,16	10,15	1,00	1,45	0,84	0,98	1,31	2,90	0,17			
	Węgry	0,30	0,10	0,07	0,75	0,09	0,16	0,15	0,11	0,01	0,07			
7105	Hiszpania								0,48	33,82	7,45	3,98		
	Włochy									4,22	2,10			
7113	Niemcy	12,87	10,50	31,11	37,99	38,78	33,55	32,46	35,02	42,05	38,55	23,06	-11,55	-22,92
	Czechy	1,84	1,16	1,52	0,98	3,37	10,31	19,60	11,20	12,89	17,44	23,62	3,82	10,86
	Słowacja	0,15	0,10	5,08	0,04	0,40	2,39	2,62	3,73	3,34	4,97	7,49	-0,71	4,29
	Włochy	1,30	2,72	4,32	10,41	4,09	18,81	2,68	4,12	5,37	3,68	7,50	3,82	6,30
	Węgry	0,14	0,07	0,11	0,07	0,12	0,08	0,20	0,28	0,68	3,28	4,45	1,00	4,31
	Austria	0,31	0,29	0,91	0,55	0,87	1,14	1,75	2,43	3,57	3,24	1,93	-0,74	0,95
	Hiszpania	1,11	2,54	4,43	2,99	3,29	7,64	13,97	18,26	5,37	2,39	2,51	0,25	-7,42
	Holandia	0,13	0,08	0,04	0,04	0,78	0,09	0,51	0,69	1,24	2,27	0,92	-1,47	0,74
	Litwa	2,61	5,45	5,50	3,70	3,29	1,32	1,19	1,16	1,41	1,91	3,17	0,70	2,67
	Francja	2,67	1,67	2,03	1,59	1,06	0,84	1,30	1,90	2,38	1,37	1,02	0,11	-0,09
7114	Słowacja	3,66	3,29	2,23	1,73	2,60	0,42	2,02	7,30	12,08	15,68	21,49	-2,67	13,15
	Estonia	2,38	2,57	1,81	0,31	0,14	0,09	1,58	3,32	3,92	10,53	6,91	-5,44	6,53
	Rumunia	4,44	5,21	7,70	3,66	1,40	1,59	7,16	9,03	8,93	8,46	11,13	4,93	-3,76
	Niemcy	9,42	5,81	8,28	5,34	10,40	1,09	7,18	10,32	10,79	7,73	7,53	2,19	4,46
	Czechy	5,18	6,01	5,57	2,72	0,80	0,61	3,98	5,55	4,54	5,48	6,18	1,84	2,60

## Export Intelligence

	Litwa	9,80	12,50	8,77	2,48	0,43	0,37	2,23	7,22	6,79	4,66	5,54	0,17	3,26
	Łotwa	1,21	2,06	1,10	20,04	0,27	0,08	0,44	3,15	2,23	4,19	3,74	-1,84	2,87
	Francja	1,52	0,67	1,19	0,84	0,46	0,61	2,15	5,15	4,68	3,66	1,84	-0,59	-7,29
	Austria	0,22	0,41	0,26	0,28	0,05	0,02	0,69	1,17	2,30	3,27	2,18	-0,48	1,95
	Chorwacja	0,03	0,05	0,08	0,03	0,01	0,03	0,39	1,10	2,02	2,76	2,95	1,20	2,81
	Słowenia						0,00			0,00	15,76	25,53		
	Niemcy	95,90	28,45	46,05	68,42	90,47	87,73	84,55	96,32	52,66	12,08	2,76	-7,88	-88,80
	Czechy	0,00	4,35	6,59	10,17	8,10	9,24	14,46	2,82	0,76	0,50	0,20	-0,05	-4,36
	Francja					0,00		0,00	0,01	0,39	0,01	0,00		
	Bułgaria										0,01	0,00		
7115	Austria					0,00			0,01	0,01	0,01	0,01		
	Hiszpania			0,00	0,00	0,00			0,02	0,01	0,00	0,00		
	Litwa	0,18		0,15	0,21	0,19	0,21	0,25	0,04	0,01	0,00	0,00	-0,01	-0,08
	Cypr									0,01	0,00			
	Włochy		0,39		8,10	0,03		0,00	0,02	19,61	0,00	0,00		
	Niemcy	1,37	44,85	28,20	11,71	43,58	68,53	63,10	35,56	32,55	23,22	29,84	15,52	-32,27
	Węgry	9,42	0,37	0,49	2,87	3,01	1,22	0,96	2,97	18,12	14,12	3,63	-19,87	2,02
	Portugalia	0,00	4,86	0,59	0,42	0,01	0,01	0,60	3,02	9,55	5,68	1,25		
	Czechy	3,42	0,23	0,13	1,73	2,22	4,45	5,33	6,59	4,72	3,23	3,59	-0,55	1,41
7116	Rumunia	7,95	0,62	0,40	1,73	3,77	4,71	2,56	4,42	3,53	2,22	0,97	0,34	-2,87
	Włochy	0,92	0,08	2,38	7,12	6,80	1,52	2,18	6,11	2,89	1,64	8,70	6,65	6,84
	Austria	0,00	3,67	1,78	0,63	3,36	6,78	5,42	3,49	3,20	1,28	2,14	1,54	-3,83
	Hiszpania	0,40	2,69	3,79	5,39	4,34	1,98	3,97	9,48	1,95	1,25	1,99	1,52	-0,85
	Szwecja	0,04	2,90	0,28	0,03	0,03	0,04	0,09	0,25	0,84	1,21	0,70	-1,71	0,55
	Łotwa				0,00	0,01	0,01	0,09	0,08	1,09	1,20	0,41	-2,05	0,39
	Niemcy	35,54	34,31	39,37	32,93	35,62	44,70	47,10	50,15	47,36	41,13	25,73	-11,84	-20,15
	Czechy	4,15	3,42	3,40	4,51	4,39	5,02	6,04	3,77	3,90	4,58	3,06	-2,25	-0,68
	Austria	2,01	2,58	3,11	2,32	2,95	2,34	2,52	3,20	4,03	4,20	3,31	-0,38	0,48
	Rumunia	11,72	7,84	6,20	9,40	8,82	11,43	6,79	4,18	4,18	3,56	2,68	-2,16	-4,20
7117	Francja	0,08	2,54	3,67	3,81	3,86	3,73	2,75	3,30	3,21	2,78	7,65	4,54	3,40
	Włochy	0,67	5,42	4,56	5,06	9,83	3,58	3,52	3,00	3,46	2,33	1,71	-0,84	-1,84
	Holandia	4,41	3,55	3,01	2,29	0,72	0,85	0,71	1,22	1,32	2,23	3,34	1,35	2,57
	Węgry	12,06	6,98	7,06	7,61	7,00	4,57	3,46	2,82	1,51	1,74	0,91	-0,96	-5,10
	Słowacja	1,71	1,80	1,92	1,54	1,42	1,22	1,28	1,46	2,09	1,57	1,21	-0,13	-0,08
	Hiszpania	1,00	5,05	4,12	4,42	2,91	3,69	3,85	2,91	2,05	1,43	0,60	-0,82	-3,31
8308	Niemcy	7,17	11,80	11,63	6,67	9,75	10,38	21,91	22,21	22,94	23,52	23,73	0,18	18,51
	Francja	0,46	1,17	1,34	1,04	3,38	5,02	16,12	12,84	12,53	11,65	10,85	-0,39	7,88
	Włochy	10,56	12,88	4,71	1,78	2,51	3,40	11,99	12,91	11,96	10,90	11,79	0,25	9,50

## Export Intelligence

9003	Czechy	3,11	2,05	1,38	2,20	2,77	6,21	11,50	10,79	8,66	6,14	4,83	-1,54	2,20
	Słowacja	1,45	1,87	1,37	2,40	2,44	5,11	2,93	4,67	5,39	5,64	7,90	1,83	2,03
	Hiszpania	0,25	0,84	0,15	0,26	0,29	2,61	9,01	6,33	4,98	4,90	6,30	2,92	5,97
	Holandia	0,46	0,40	0,45	1,65	0,46	0,25	0,42	0,38	1,54	3,76	3,44	-1,11	3,08
	Portugalia	0,10	0,06	0,03	0,07	0,04	0,58	3,31	3,12	2,26	2,80	3,24	1,46	2,61
	Węgry	1,52	0,78	0,86	1,06	1,11	0,97	3,01	2,97	2,13	2,12	2,68	0,73	1,04
	Finlandia	0,29	0,18	0,13	0,67	0,96	0,81	1,91	1,52	1,36	1,00	0,51	-0,55	-0,32
	Niemcy	3,16	2,24	2,31	5,87	7,98	6,51	9,34	7,92	9,67	8,97	7,81	-2,83	0,12
	Rumunia	1,41	3,54	7,00	9,18	10,57	7,25	9,21	6,43	7,58	7,96	3,18	-3,07	-1,23
	Węgry	1,35	1,43	3,37	2,82	4,42	2,70	3,25	1,90	2,11	5,47	3,41	-3,33	-0,88
	Bułgaria	0,69	0,57	0,54	1,99	2,49	3,58	0,96	3,53	3,84	5,04	4,54	-2,29	1,62
	Hiszpania	0,02	0,09	0,42	0,46	2,76	4,47	2,73	1,88	4,51	2,88	1,08	-1,39	-3,55
	Chorwacja	0,44	0,67	0,83	1,29	1,81	0,90	1,02	1,39	1,67	2,77	3,10	0,73	2,31
	Grecja	0,36	1,01	1,25	1,34	2,34	1,43	1,24	1,49	2,47	2,19	2,03	-1,67	0,18
	Czechy	1,56	1,09	1,18	1,66	1,97	1,30	3,10	2,82	1,88	1,85	1,76	-0,20	-0,25
	Francja	0,64	2,19	0,95	1,18	1,73	1,58	2,05	1,63	2,29	1,60	0,96	-0,33	-0,10
Szwecja	0,00		0,00	0,13	0,33	0,27	0,34	1,63	2,15	1,46	0,56	-1,04	0,06	
9004	Niemcy	31,65	31,22	38,65	41,22	35,73	36,19	36,98	38,80	29,50	26,58	26,11	-3,38	-11,38
	Czechy	8,57	4,05	3,41	5,31	5,92	6,14	8,28	7,22	3,70	5,81	6,28	-0,09	0,50
	Holandia	2,88	3,92	3,28	3,92	3,14	4,15	2,05	1,80	1,48	3,65	2,88	0,38	0,69
	Austria	1,24	1,88	3,84	3,48	3,44	3,15	3,16	4,37	4,13	3,28	3,16	-0,43	-0,67
	Włochy	1,20	1,38	1,21	1,25	1,70	1,53	2,39	4,25	3,61	2,66	1,80	-0,08	0,01
	Francja	2,36	2,00	1,68	2,38	3,22	7,60	3,05	3,09	2,54	2,24	1,70	-0,38	-6,87
	Szwecja	3,78	1,40	1,20	1,34	1,38	1,56	2,11	3,33	2,41	2,01	1,64	-0,48	-0,28
	Rumunia	3,62	2,50	2,41	4,18	4,56	2,98	5,41	2,09	1,30	1,71	2,12	-0,14	-1,19
	Węgry	3,85	2,80	2,47	2,37	2,68	2,17	2,67	2,45	1,23	1,57	1,81	-0,29	-0,62
	Słowacja	2,79	2,01	2,21	2,38	2,13	2,00	2,39	1,83	0,93	1,42	1,28	-0,22	-0,65
9606	Niemcy	68,44	63,78	61,27	56,39	51,64	49,43	49,63	45,68	35,58	26,21	12,86	-14,37	-37,64
	Rumunia	0,64	1,05	0,51	0,95	1,07	0,62	1,65	2,79	2,98	6,18	30,71	27,48	30,14
	Portugalia	0,02	0,09	0,25	1,06	1,98	1,09	1,18	1,75	1,92	3,43	2,98	0,81	2,02
	Litwa	1,93	1,70	1,69	2,63	3,21	3,68	2,80	1,82	1,70	2,67	1,99	-1,03	-3,72
	Słowacja	0,69	0,91	1,16	0,96	0,67	1,59	0,68	0,68	0,42	2,06	0,96	0,13	-0,41
	Czechy	0,85	0,72	0,89	1,48	3,06	1,81	1,79	1,52	0,74	1,75	1,32	0,19	-0,55
	Bułgaria	1,97	0,97	2,58	2,53	2,90	1,69	1,07	1,11	0,63	1,19	0,44	-1,51	-1,61
	Austria	0,05	6,87	6,80	5,91	0,01	0,07	0,15	0,85	1,53	0,78	0,27	-0,20	0,22
	Estonia	2,51	4,50	3,79	2,35	3,96	5,63	2,32	3,41	0,05	0,75	1,91	1,81	-2,90
	Łotwa	0,17	0,15	0,12	0,36	0,25	0,20	0,22	0,33	0,41	0,74	0,47	-1,92	0,08
9607	Niemcy	22,04	22,25	22,68	22,16	19,24	18,97	16,45	11,60	10,76	13,59	8,45	-5,33	-7,07
	Rumunia	10,73	13,96	17,56	20,73	21,71	20,68	17,21	15,33	11,62	10,81	9,85	-0,26	-11,72
	Litwa	7,89	7,80	8,22	6,62	6,31	5,87	0,88	1,18	6,09	5,49	1,90	-5,44	-6,20
	Włochy	8,76	9,77	8,14	7,39	6,11	4,59	4,80	3,44	3,70	4,17	4,14	-0,81	-1,47
	Czechy	3,45	1,95	1,51	2,34	2,23	2,66	3,11	2,13	2,06	2,80	3,47	1,00	0,39
	Estonia	2,03	1,62	1,22	1,18	0,91	1,05	1,21	1,03	1,35	2,06	0,57	-1,00	-0,67



Portugalia	0,66	0,85	1,17	1,13	0,53	0,49	4,50	3,49	2,17	1,77	2,92	1,84	2,45
Dania	0,03	0,32	0,12	0,10	0,04	0,07	0,06	0,51	1,39	1,63	1,96	0,34	1,94
Finlandia	6,85	6,66	6,07	3,49	2,36	2,48	2,16	1,67	1,05	1,28	1,95	-0,13	-1,21
Austria	0,45	0,62	0,54	0,73	0,53	0,54	0,99	1,67	1,21	1,20	0,74	-1,19	0,42

Źródło: Towary – GUS; Usługi – Eurostat, International Trade in Services.

Tabela 2.9. Główne kierunki polskiego eksportu branży w podziale na podgrupy – państwa spoza UE [% całkowitego eksportu]

Dział	Kraj	2013	2014	2015	2016	2017	2018	2019	2020	2021	2022	Q2 2023	Zmiana r/r [p.p.]	Zmiana za 5 lat [p.p.]
6101	Ukraina	1,86	4,90	3,33	2,49	1,91	3,39	2,69	7,09	4,74	3,27	3,22	2,13	0,96
	Szwajcaria	1,20	1,24	4,52	3,36	1,71	1,22	0,59	0,96	1,12	1,77	2,00	-0,76	0,69
	Norwegia	0,59	0,33	0,32	0,47	0,15	0,33	0,42	0,57	1,81	1,58	1,43	-2,60	0,94
	Singapur			0,00		0,00	0,00	0,01	0,00	0,00	0,86			
	Wielka Brytania	4,69	2,68	1,16	9,14	9,52	4,83	2,46	1,32	1,69	0,64	0,61	-0,75	-2,97
	Rosja	4,01	4,90	2,92	6,03	1,59	0,77	0,98	0,77	1,19	0,49	1,20	0,78	0,59
	Stany Zjednoczone	0,15	0,11	0,22	0,44	0,47	0,49	0,45	0,34	0,48	0,39	0,23	-0,19	-1,07
	Mongolia	0,01		0,01					0,00	0,00	0,29			
	Hongkong	0,10	0,06	0,05	0,01	0,11	0,05	0,04	0,02	0,09	0,24	0,03	-0,12	0,01
	Serbia	0,01	0,03	0,01		0,00	0,02	0,01	0,10	0,21	0,23	0,16	0,03	0,14
6102	Szwajcaria	0,63	0,46	0,68	0,67	0,26	0,39	0,18	2,33	2,92	3,90	7,69	2,29	6,99
	Ukraina	8,74	2,79	2,52	1,02	0,69	1,19	0,71	1,26	2,38	2,46	3,06	2,20	2,35
	Norwegia	0,36	0,29	0,51	0,31	0,29	0,31	0,22	0,97	2,02	2,26	6,01	3,01	5,60
	Rosja	1,93	1,72	1,38	1,09	0,96	1,59	1,31	1,26	2,05	0,78	1,19	1,15	0,01
	Singapur		0,03	0,00	0,00	0,00		0,00	0,00	0,00	0,75	0,00		
	Wielka Brytania	5,02	2,37	2,00	3,61	3,26	4,84	0,80	0,81	0,53	0,53	0,47	-0,28	-1,57
	Serbia	0,01	0,00	0,04	0,03	0,02	0,04	0,04	0,05	0,26	0,47	0,32	0,14	0,18
	Bośnia i Hercegowina	0,01	0,00	0,03	0,03	0,01	0,01	0,03	0,01	0,17	0,34	0,23	0,12	0,22
	Białoruś	0,10	0,14	0,14	0,15	0,24	0,08	0,07	0,05	0,03	0,18	0,05	-0,02	-0,01
	Stany Zjednoczone	0,18	0,15	0,35	0,15	0,09	0,13	0,14	0,11	0,09	0,17	0,20	-0,08	0,11
6103	Singapur	0,00	0,00	0,00	0,01	0,02	0,04	0,04	0,02	0,01	4,26	0,01	-0,92	-0,03
	Ukraina	6,56	3,12	1,95	2,61	2,37	2,76	3,15	3,78	5,59	4,25	8,36	5,26	6,15
	Rosja	3,01	3,67	2,36	2,56	3,32	3,52	3,55	4,16	6,90	2,59	1,95	0,79	-1,11
	Serbia	0,01	0,00	0,02	0,18	0,07	0,15	0,23	0,36	0,55	1,07	1,54	0,21	1,33
	Wielka Brytania	3,07	1,59	1,25	2,32	2,52	1,30	1,87	2,76	1,10	1,02	0,61	-0,54	-1,02

## Export Intelligence

	Bośnia i Hercegowina		0,01	0,00	0,01	0,01	0,00	0,05	0,09	0,34	0,87	1,21	0,25	1,21
	Szwajcaria	0,67	0,88	0,53	0,56	0,75	0,84	0,63	0,73	0,72	0,71	0,70	-0,26	-0,41
	Norwegia	0,33	1,28	0,49	0,49	0,56	0,45	0,61	0,68	0,64	0,51	0,50	-0,01	0,25
	Stany Zjednoczone	0,24	0,08	0,20	0,37	0,87	0,96	0,49	0,46	0,48	0,45	0,40	-0,15	-0,62
	Białoruś	0,22	0,15	0,26	0,41	0,36	0,31	0,41	0,30	0,29	0,45	1,29	1,08	1,19
	Szwajcaria	0,61	0,22	0,21	0,19	0,07	0,08	0,10	1,36	1,98	4,90	6,87	0,99	6,83
	Ukraina	10,88	4,17	2,37	1,66	1,92	2,28	2,76	3,33	3,85	2,44	3,92	2,80	1,92
	Norwegia	0,21	0,05	0,09	0,10	0,15	0,10	0,14	0,69	1,71	1,44	1,68	0,31	1,64
	Singapur	0,00	0,00	0,00	0,00	0,00	0,01	0,00	0,00	0,00	1,03	0,01	-0,17	0,00
	Wielka Brytania	1,20	1,15	1,05	1,00	0,70	0,65	0,36	0,56	0,86	0,78	0,81	-0,05	-0,04
6104	Rosja	2,24	1,93	2,13	1,61	2,12	2,26	1,99	1,65	2,02	0,73	1,01	0,70	-1,06
	Serbia	0,03	0,03	0,03	0,03	0,03	0,07	0,13	0,13	0,27	0,50	0,85	0,37	0,79
	Bośnia i Hercegowina	0,02	0,03	0,02	0,01	0,02	0,02	0,06	0,04	0,15	0,33	0,51	0,22	0,49
	Stany Zjednoczone	0,17	0,16	0,36	0,94	0,47	0,34	0,26	0,16	0,21	0,27	0,28	0,04	-0,09
	Białoruś	0,54	0,33	0,23	0,22	0,19	0,12	0,11	0,08	0,07	0,13	0,28	0,18	0,17
	Szwajcaria	1,85	1,88	3,62	3,12	5,22	4,75	3,04	4,69	6,44	6,39	6,86	0,35	1,86
	Wielka Brytania	1,38	1,76	1,69	2,80	4,26	4,27	3,09	2,36	1,67	2,28	1,04	-0,30	-2,20
	Norwegia	0,90	0,63	0,61	0,38	0,56	0,37	0,25	0,58	2,51	2,21	2,65	-0,29	2,10
	Rosja	5,63	5,36	1,54	3,80	2,46	2,37	3,12	5,38	4,02	1,64	1,03	0,51	-1,03
6105	Ukraina	13,17	6,06	4,42	2,90	3,57	4,18	9,52	12,11	5,49	1,60	3,74	2,10	-1,14
	Singapur	0,01	0,00	0,00	0,00	0,01	0,00	0,00	0,00	0,01	0,61	0,01	-0,21	0,01
	Kanada	0,00	0,01	0,01	0,02	0,11	0,05	0,03	0,02	0,21	0,35	0,18	-0,16	0,17
	Stany Zjednoczone	0,18	0,87	0,75	0,07	0,09	0,13	0,06	0,05	0,23	0,30	0,38	0,22	0,32
	Serbia	0,02	0,04	0,01	0,02	0,01	0,09	0,09	0,07	0,15	0,27	0,48	0,13	0,32
	Chiny	0,08	0,15	0,03	0,02	0,03	0,03	0,02	0,02	0,04	0,20	0,04	-0,09	0,00
	Ukraina	4,94	3,03	2,08	2,61	2,31	2,78	3,11	3,70	6,33	2,85	8,13	6,40	4,64
	Singapur	0,00	0,00	0,00	0,00	0,00	0,00	0,00	0,00	0,00	2,36	0,01	-0,64	0,00
	Szwajcaria	1,02	0,43	0,37	0,23	0,39	0,42	0,40	1,17	1,53	2,34	3,26	0,36	2,87
	Wielka Brytania	3,58	4,81	2,52	1,50	0,89	1,39	0,22	0,53	2,73	2,12	1,85	-0,40	0,49
6106	Rosja	7,98	8,43	6,39	7,28	11,25	9,35	8,78	6,52	8,34	1,73	1,30	0,82	-6,46
	Norwegia	0,23	0,08	0,07	0,03	0,07	0,10	0,11	0,26	0,86	1,04	1,06	0,37	0,98
	Serbia	0,08	0,07	0,05	0,09	0,15	0,35	0,64	0,64	0,68	1,01	1,60	0,57	1,13
	Kazachstan	0,29	0,24	0,20	0,18	0,08	0,05	0,04	0,07	0,02	0,80	0,96	0,35	0,96
	Stany Zjednoczone	0,11	0,07	0,11	0,27	0,71	0,28	0,17	0,26	0,34	0,54	0,16	-0,46	0,08
	Kanada	0,01	0,02	0,05	0,02	0,12	0,03	0,11	0,16	0,07	0,51	0,04	-0,08	0,03
6107	Ukraina	5,63	4,42	2,72	1,51	2,44	2,53	1,83	2,90	3,03	2,82	4,47	2,71	2,47
	Szwajcaria	0,29	0,09	1,34	0,77	1,41	0,86	0,70	1,51	1,72	2,42	4,36	1,43	3,09
	Norwegia	1,48	1,20	0,72	0,58	0,65	0,60	0,56	0,88	2,60	1,99	3,22	0,97	2,35
	Wielka Brytania	0,29	1,75	0,81	2,88	3,29	4,12	3,78	4,51	1,09	1,76	0,36	-1,35	-1,81

## Export Intelligence

	Singapur	0,00	0,00	0,01	0,00	0,00	0,01	0,01	0,00	0,00	1,27	0,01	-1,04	0,01
	Rosja	6,27	5,04	3,13	16,82	2,92	2,43	2,12	1,92	1,94	1,05	1,11	0,62	-0,88
	Serbia	0,03	0,04	0,06	0,03	0,12	0,04	0,10	0,13	0,13	0,49	0,69	0,19	0,65
	Bośnia i Hercegowina	0,01	0,02	0,02	0,02	0,03	0,01	0,02	0,06	0,09	0,42	0,56	0,11	0,56
	Białoruś	0,34	0,23	0,24	0,09	0,35	0,32	0,32	0,29	0,16	0,18	0,60	0,53	0,20
	Kazachstan	0,05	0,02	0,05	4,37	0,03	0,03	0,02	0,02	0,02	0,14	0,38	0,36	0,37
	Szwajcaria	0,30	0,14	0,09	0,12	0,14	0,24	0,28	0,77	0,93	3,38	5,05	0,58	4,94
	Ukraina	4,88	4,08	2,02	1,93	2,38	2,21	2,15	2,14	2,44	1,95	3,96	2,85	2,08
	Norwegia	0,19	0,10	0,11	0,09	0,10	0,15	0,09	0,83	1,26	1,00	0,93	-0,22	0,66
	Rosja	3,36	2,59	2,15	2,22	2,86	2,93	2,02	1,95	1,52	0,85	1,03	0,68	-2,71
	Wielka Brytania	0,76	0,67	1,27	1,24	1,00	1,32	1,44	2,34	0,73	0,69	0,28	-0,47	-0,80
6108	Singapur	0,00	0,00	0,00	0,00	0,00	0,00	0,00	0,00	0,00	0,56	0,00		
	Serbia	0,04	0,03	0,04	0,05	0,05	0,08	0,11	0,12	0,11	0,34	0,66	0,29	0,60
	Bośnia i Hercegowina	0,01	0,02	0,03	0,02	0,02	0,01	0,03	0,03	0,05	0,26	0,45	0,15	0,44
	Kazachstan	0,15	0,08	0,12	0,05	0,10	0,07	0,04	0,17	0,07	0,22	0,80	0,72	0,75
	Stany Zjednoczone	0,13	0,10	0,22	0,24	0,25	0,22	0,15	0,12	0,17	0,21	0,32	0,12	0,03
	Ukraina	6,86	3,53	1,60	2,05	2,75	2,96	3,40	3,55	4,62	3,25	5,58	3,00	2,74
	Szwajcaria	0,75	0,44	0,71	0,78	0,88	0,70	0,60	1,41	1,97	3,24	4,24	0,23	3,42
	Wielka Brytania	0,86	0,74	0,74	1,81	1,92	1,52	4,16	3,80	1,59	1,68	0,67	-0,66	-0,54
	Norwegia	0,67	0,56	0,54	0,55	0,54	0,46	0,45	0,84	2,01	1,43	1,61	0,17	1,20
	Rosja	1,31	1,36	0,71	1,39	1,97	1,70	1,89	2,09	2,21	0,84	0,85	0,47	-0,87
6109	Singapur	0,01	0,01	0,02	0,03	0,04	0,04	0,05	0,03	0,03	0,76	0,04	-0,39	0,01
	Serbia	0,03	0,03	0,03	0,09	0,05	0,14	0,24	0,22	0,27	0,49	0,73	0,14	0,56
	Zjednoczone Emiraty Arabskie	0,04	0,03	0,05	0,11	0,12	0,09	0,10	0,11	0,23	0,33	0,42	0,10	0,31
	Bośnia i Hercegowina	0,02	0,03	0,02	0,04	0,02	0,02	0,08	0,06	0,12	0,32	0,49	0,12	0,47
	Stany Zjednoczone	0,09	0,11	0,23	0,38	0,71	0,67	0,67	0,47	0,22	0,31	0,25	-0,01	-0,41
	Szwajcaria	0,65	0,38	0,62	0,53	0,44	0,47	0,43	1,76	2,06	3,51	4,63	1,06	4,01
	Ukraina	7,00	3,55	2,03	1,61	1,82	2,25	3,00	3,15	4,00	2,85	4,26	2,71	2,34
	Norwegia	0,86	0,86	0,79	0,64	0,65	0,62	0,61	1,28	2,36	1,89	3,10	-0,13	1,81
	Singapur	0,00	0,00	0,01	0,01	0,01	0,01	0,01	0,07	0,01	1,51	0,01	-0,18	-0,01
	Rosja	2,17	2,39	1,40	1,67	2,02	2,70	3,05	2,81	3,61	1,29	1,51	0,65	-1,58
6110	Wielka Brytania	1,28	1,12	0,79	2,10	1,81	1,58	1,38	1,24	1,05	1,04	1,00	-0,73	-0,84
	Serbia	0,03	0,06	0,06	0,08	0,06	0,13	0,21	0,18	0,31	0,52	0,44	0,00	0,28
	Bośnia i Hercegowina	0,02	0,05	0,05	0,04	0,04	0,03	0,09	0,06	0,18	0,34	0,28	0,01	0,22
	Białoruś	0,25	0,17	0,23	0,17	0,20	0,21	0,20	0,14	0,15	0,24	0,44	0,25	0,27
	Hongkong	0,04	0,04	0,05	0,05	0,09	0,10	0,16	0,12	0,14	0,18	0,09	-0,16	-0,03
6111	Szwajcaria	0,23	0,04	0,04	0,06	0,02	0,03	0,03	0,22	0,33	3,20	4,48	0,14	4,48
	Ukraina	2,04	0,80	0,54	0,64	1,24	1,38	2,13	2,55	2,08	1,63	2,27	1,51	1,53

## Export Intelligence

	Singapur			0,00	0,00	0,00	0,00	0,00	0,00	0,00	1,13	0,00	-0,33	0,00
	Norwegia	0,15	0,78	0,85	0,79	0,35	0,48	0,35	0,30	0,67	0,67	0,60	0,16	0,52
	Wielka Brytania	0,06	0,17	0,12	0,08	0,22	0,21	0,23	0,47	0,33	0,46	0,25	-0,06	0,08
	Serbia	0,05	0,01	0,03	0,06	0,06	0,08	0,17	0,23	0,17	0,45	0,91	0,46	0,82
	Bośnia i Hercegowina	0,01	0,00		0,00	0,00	0,00	0,03	0,07	0,13	0,40	0,77		
	Białoruś	1,28	0,95	0,77	0,45	0,35	0,29	0,31	0,09	0,08	0,12	0,41	0,36	0,06
	Rosja	19,86	14,16	4,21	4,28	3,51	1,64	1,11	1,25	0,50	0,10	0,37	0,34	-0,30
	Zjednoczone Emiraty Arabskie	0,57	0,21	0,20	0,22	0,05	0,07	0,12	0,09	0,11	0,09	0,07	-0,01	-0,05
	Szwajcaria	0,88	0,08	0,33	0,28	0,23	0,19	0,19	1,47	2,34	5,98	8,76	1,27	8,69
	Rosja	6,43	7,07	3,88	2,90	3,60	4,95	4,63	2,99	2,99	1,98	2,16	0,97	-2,90
	Norwegia	0,04	0,02	0,04	0,08	0,08	0,10	0,07	0,66	1,91	1,35	1,57	0,35	1,53
	Ukraina	7,05	4,04	2,50	4,06	2,82	3,86	5,87	3,64	3,58	1,28	2,72	2,15	-0,11
	Wielka Brytania	0,10	0,44	0,87	1,25	1,22	0,70	0,58	0,81	0,63	0,62	0,29	-0,14	-0,42
6112	Stany Zjednoczone	0,87	2,08	0,98	1,62	0,72	0,52	0,55	0,41	0,44	0,49	0,50	0,25	0,40
	Białoruś	0,81	1,05	0,85	0,60	0,79	0,52	1,13	0,98	0,38	0,46	0,15	-0,35	-0,25
	Singapur	0,00		0,00	0,00	0,00	0,00	0,00	0,00	0,00	0,42	0,01	-0,21	0,01
	Zjednoczone Emiraty Arabskie	0,02	0,04	0,04	0,01	0,00	0,02	0,04	0,07	0,16	0,25	0,17	0,02	0,13
	Kazachstan	0,13	0,15	0,21	0,13	0,07	0,10	0,14	0,04	0,02	0,24	1,42	1,28	1,34
	Szwajcaria	1,13	1,43	1,22	1,47	1,02	1,24	0,72	0,96	1,48	2,08	3,26	-0,14	1,23
	Wielka Brytania	0,97	0,73	0,56	1,83	4,73	5,12	3,72	2,44	1,01	1,46	1,11	-1,89	-4,98
	Norwegia	0,74	6,60	3,55	3,88	4,65	4,85	1,97	1,25	1,30	0,92	2,11	0,44	-7,87
	Hongkong			0,02	0,12					0,73	0,61	2,10		
	Ukraina	13,00	3,16	0,95	1,46	0,41	0,42	31,78	15,82	0,74	0,56	0,79	-0,45	0,50
6113	Serbia				0,01	0,05	0,01	0,00	0,02	0,12	0,41	0,25		
	Stany Zjednoczone	0,36	0,09	0,20	0,49	0,79	1,38	1,03	0,13	0,64	0,35	0,32	-0,16	-1,37
	Bośnia i Hercegowina					0,04	0,02	0,02	0,01	0,10	0,32	0,15		
	Kosowo					0,01	0,00	0,00	0,00	0,05	0,21	0,16		
	Albania									0,06	0,16	0,06		
6114	Stany Zjednoczone	2,74	1,93	1,45	1,07	0,85	0,57	0,64	1,57	5,26	5,13	7,46	2,81	6,88
	Szwajcaria	1,91	0,69	0,62	0,26	0,14	0,07	0,02	1,42	2,18	4,56	5,99	0,71	5,93
	Ukraina	15,81	13,66	4,26	1,07	0,49	0,33	0,53	1,97	1,71	1,46	2,40	1,58	1,99
	Norwegia	3,25	1,31	0,23	0,19	0,27	0,21	0,12	0,59	1,51	1,36	1,73	0,36	1,47
	Wielka Brytania	0,46	0,88	4,20	5,26	4,61	7,67	5,20	1,40	0,71	0,96	0,74	-0,41	-3,82
	Singapur	0,03	0,02	0,02	0,04	0,03	0,02	0,01	0,01	0,01	0,68	0,01	-0,55	-0,02
	Serbia	0,08	0,04	0,02	0,13	0,01	0,02	0,02	0,05	0,18	0,41	0,67	0,13	0,64

## Export Intelligence

6115	Korea Południowa	0,02	0,04	0,05	0,03	0,17	0,05	0,20	0,46	0,41	0,29	0,31	0,18	0,24	
	Hongkong	0,08	0,07	0,07	0,17	0,12	0,06	0,05	0,04	0,02	0,27	0,24	0,09	0,16	
	Bośnia i Hercegowina	0,06	0,04	0,02	0,01	0,00	0,01	0,01	0,01	0,12	0,26	0,33	0,03	0,32	
	Wielka Brytania	6,84	7,14	6,79	5,70	6,39	5,21	5,92	4,73	2,22	2,59	1,41	-1,45	-2,81	
	Szwajcaria	1,16	1,46	0,94	1,23	1,56	1,49	0,78	0,99	1,32	2,55	3,18	0,55	2,08	
	Ukraina	6,91	3,69	3,81	2,25	2,74	2,67	2,43	2,98	2,03	1,71	3,26	2,09	1,56	
	Norwegia	0,25	0,25	0,22	0,24	0,42	0,29	0,23	0,58	1,26	1,13	1,59	0,21	1,35	
	Rosja	6,98	6,11	3,94	5,61	3,90	3,85	3,46	1,67	1,22	0,97	1,42	0,61	-1,77	
	Stany Zjednoczone	0,93	0,92	1,64	1,88	1,75	1,56	1,00	1,07	1,04	0,44	1,08	0,54	-0,40	
	Serbia	0,09	0,11	0,11	0,10	0,31	0,52	0,36	0,27	0,22	0,35	0,58	0,13	-0,13	
	Izrael	0,37	0,30	0,46	0,45	0,62	0,59	0,58	0,43	0,33	0,33	0,59	0,32	0,00	
	Singapur	0,00	0,00	0,00	0,00	0,00	0,00	0,00	0,00	0,01	0,31	0,00	-0,16	0,00	
	Kazachstan	0,22	0,14	0,14	0,08	0,04	0,10	0,07	0,03	0,05	0,17	0,35	0,29	0,22	
	6117	Wielka Brytania	0,89	1,41	1,27	3,34	5,75	3,04	2,75	3,52	3,91	4,96	4,47	-4,99	-0,43
Ukraina		4,63	3,92	3,07	1,87	2,41	2,50	2,49	6,72	3,14	3,05	4,22	0,78	1,32	
Stany Zjednoczone		0,34	0,85	1,88	3,03	2,73	3,50	2,16	1,66	1,64	2,81	7,73	0,89	-0,26	
Szwajcaria		0,37	0,22	0,38	1,09	0,54	0,54	0,54	1,31	2,80	2,79	1,80	0,34	1,45	
Norwegia		0,36	0,20	0,22	0,28	0,33	0,37	0,50	0,53	1,54	1,42	1,85	0,30	1,01	
Rosja		3,86	3,50	2,06	2,03	2,02	2,97	2,15	1,23	1,75	0,67	0,87	0,09	-1,54	
Korea Południowa		0,01	0,03	0,01	0,07	0,04	0,04	0,01	0,08	0,16	0,43	0,54	-1,03	0,42	
Bośnia i Hercegowina		0,01	0,34	0,01	0,01	0,02	0,06	0,04	0,02	0,09	0,38	0,63	0,07	0,51	
Białoruś		0,57	0,71	0,46	0,62	0,63	0,44	0,25	0,24	0,20	0,30	3,60	3,47	3,20	
Serbia		0,01	0,01	0,01	0,03	0,05	0,05	0,07	0,03	0,08	0,25	0,22	0,12	0,20	
Ukraina		2,39	2,16	1,62	2,48	3,10	2,77	2,82	3,07	4,15	4,23	4,69	3,11	3,18	
Szwajcaria		0,49	0,49	1,69	1,31	1,28	1,14	0,96	2,56	3,28	3,50	4,19	0,60	2,08	
Singapur		0,29	0,00	0,01	0,02	0,02	0,01	0,13	0,00	0,01	2,87	0,08	-0,20	0,06	
Wielka Brytania		6,13	5,67	3,72	5,87	5,87	5,29	5,32	4,07	2,30	2,19	1,97	-2,03	-6,29	
6201	Norwegia	3,80	1,72	1,33	1,00	2,36	2,13	1,65	1,54	2,16	2,09	3,27	0,68	0,68	
	Rosja	3,41	3,68	1,39	2,82	2,70	3,24	2,77	3,39	5,19	1,91	1,90	0,81	-1,82	
	Serbia	0,01	0,02	0,01	0,04	0,03	0,06	0,11	0,13	0,26	0,60	0,28	-0,13	0,27	
	Bośnia i Hercegowina	0,00	0,02	0,03	0,02	0,02	0,01	0,05	0,05	0,14	0,36	0,15	-0,03	0,14	
	Stany Zjednoczone	0,16	0,17	0,42	0,38	0,55	0,26	0,20	0,22	0,19	0,33	0,38	-0,03	0,27	
	Japonia	1,69	1,84	1,69	2,52	3,04	2,28	2,35	1,42	0,90	0,28	1,11	0,78	-2,19	
	Ukraina	4,70	2,49	1,21	1,11	1,35	1,65	2,80	4,01	5,16	5,15	6,39	4,33	5,25	
	Szwajcaria	0,49	0,14	0,25	0,20	0,12	0,14	0,14	2,46	3,78	4,24	4,82	1,09	4,57	
	Singapur	0,00		0,00	0,00	0,00	0,00	0,00	0,00	0,00	1,84	0,00	-0,18	0,00	
	Norwegia	0,13	0,10	0,08	0,09	0,05	0,04	0,09	0,79	1,72	1,58	2,25	0,08	2,19	
	Japonia	1,00	1,22	1,10	1,25	1,37	1,54	1,48	1,16	0,91	1,44	1,08	-1,88	-2,10	
	Rosja	1,74	2,39	0,87	1,29	1,24	2,17	3,09	3,20	3,17	1,15	0,88	0,35	-1,23	
	6202														

## Export Intelligence

6203	Wielka Brytania	0,93	0,51	0,18	1,43	2,34	1,32	0,51	0,48	0,67	0,69	0,60	-0,78	-0,43
	Serbia	0,01	0,01	0,00	0,01	0,02	0,03	0,11	0,13	0,24	0,57	0,55	0,10	0,53
	Bośnia i Hercegowina	0,01	0,01	0,00	0,01	0,01	0,01	0,04	0,04	0,18	0,40	0,35	0,02	0,32
	Białoruś	0,31	0,21	0,15	0,14	0,10	0,10	0,14	0,09	0,15	0,25	0,28	0,11	0,20
	Szwajcaria	1,30	0,95	1,45	0,98	1,04	1,34	1,16	2,72	3,63	5,18	7,02	1,24	5,46
	Norwegia	1,47	1,08	1,22	0,89	1,09	1,44	1,23	1,69	2,83	2,67	3,40	0,33	1,76
	Wielka Brytania	4,32	3,78	2,62	3,92	3,07	3,72	3,15	2,56	2,06	2,57	1,97	-0,65	-1,20
	Ukraina	2,51	1,75	1,09	0,98	1,22	1,58	1,61	1,63	1,91	1,41	2,33	1,50	0,74
	Rosja	0,68	1,07	1,17	0,84	1,36	1,94	1,80	1,81	2,34	0,79	1,04	0,72	-0,88
	Singapur	0,20	0,10	0,06	0,11	0,04	0,03	0,03	0,02	0,02	0,75	0,04	-0,28	0,01
	Serbia	0,01	0,01	0,01	0,02	0,01	0,06	0,07	0,08	0,11	0,22	0,35	0,07	0,28
	Hongkong	0,02	0,03	0,02	0,06	0,08	0,13	0,21	0,28	0,16	0,15	0,13	-0,01	0,02
	Chiny	0,02	0,01	0,03	0,11	0,05	0,08	0,06	0,07	0,10	0,13	0,09	0,01	0,01
	Stany Zjednoczone	0,24	0,32	0,83	0,42	1,08	0,67	0,41	0,21	0,07	0,13	0,12	-0,03	-0,39
6204	Szwajcaria	0,65	0,19	0,18	0,15	0,12	0,12	0,17	0,82	1,28	3,41	4,37	0,30	4,24
	Ukraina	3,50	1,92	1,14	1,25	1,45	1,33	2,09	2,45	2,73	1,28	1,97	1,39	0,85
	Norwegia	0,09	0,05	0,08	0,06	0,17	0,10	0,14	0,41	1,00	1,10	1,31	0,13	1,19
	Rosja	2,78	2,91	1,77	2,96	2,97	2,97	3,71	2,89	2,44	0,96	0,87	0,42	-1,56
	Wielka Brytania	1,20	1,06	1,06	2,12	1,65	1,53	1,18	0,54	0,76	0,87	0,68	-0,34	-0,57
	Singapur	0,00	0,01	0,01	0,01	0,01	0,01	0,01	0,00	0,01	0,79	0,01	-0,17	0,00
	Serbia	0,03	0,05	0,04	0,06	0,05	0,08	0,18	0,18	0,37	0,59	0,67	0,13	0,58
	Bośnia i Hercegowina	0,02	0,04	0,03	0,04	0,05	0,04	0,09	0,06	0,22	0,43	0,40	0,05	0,35
	Stany Zjednoczone	0,40	0,46	0,53	0,67	0,68	0,58	0,41	0,26	0,18	0,35	0,33	0,08	-0,09
Białoruś	0,26	0,25	0,20	0,17	0,18	0,13	0,35	0,17	0,19	0,19	0,35	0,20	0,26	
6205	Szwajcaria	0,57	0,29	1,14	0,98	1,39	1,34	1,38	3,20	4,27	4,49	5,47	0,01	3,50
	Norwegia	0,28	0,07	0,07	0,06	0,18	0,16	0,29	1,04	2,63	2,31	3,85	1,13	3,58
	Wielka Brytania	2,23	1,80	0,93	3,36	4,47	4,01	2,17	1,44	1,51	1,86	1,29	-0,49	-1,51
	Stany Zjednoczone	0,06	1,81	1,94	3,29	2,84	2,20	1,78	1,56	1,17	1,73	1,38	-0,03	-0,27
	Ukraina	3,91	2,41	1,39	1,78	2,28	2,14	2,04	2,28	2,90	1,27	2,03	1,46	-0,09
	Kanada	0,02	0,04	0,04	0,08	0,07	0,12	0,15	0,38	0,42	1,07	1,14	0,68	1,08
	Rosja	2,07	2,25	1,14	2,08	2,02	2,59	1,74	1,99	2,69	1,01	1,40	0,86	-1,50
	Singapur	0,00	0,00	0,02	0,02	0,03	0,02	0,03	0,03	0,03	0,88	0,05	-0,46	0,03
	Serbia	0,02	0,01	0,01	0,02	0,04	0,11	0,15	0,12	0,19	0,34	0,37	0,02	0,26
Chiny	0,03	0,49	0,04	0,04	0,06	0,07	0,05	0,09	0,14	0,22	0,11	-0,04	0,04	
6206	Szwajcaria	0,92	0,33	0,28	0,17	0,15	0,15	0,24	1,04	1,58	3,43	4,49	0,35	4,33
	Ukraina	4,38	2,25	1,63	1,01	1,05	1,32	1,83	2,43	2,63	1,15	2,06	1,56	0,96
	Rosja	5,09	4,17	3,12	2,89	2,66	2,74	3,63	3,14	2,89	1,12	1,04	0,62	-1,23
	Norwegia	0,14	0,06	0,03	0,03	0,02	0,02	0,03	0,39	1,11	1,08	1,39	0,31	1,38
	Wielka Brytania	3,09	3,49	2,04	1,64	1,81	1,24	0,92	0,49	0,79	0,88	0,77	-0,32	-0,15
	Singapur	0,00	0,00	0,00	0,00	0,00	0,00	0,00	0,00	0,00	0,68	0,01	-0,18	0,00

## Export Intelligence

6207	Serbia	0,05	0,07	0,06	0,07	0,06	0,10	0,23	0,21	0,37	0,58	0,66	0,19	0,54
	Bośnia i Hercegowina	0,04	0,06	0,05	0,05	0,06	0,07	0,13	0,08	0,24	0,50	0,41	0,07	0,30
	Stany Zjednoczone	0,10	0,18	0,22	0,21	0,34	0,29	0,33	0,26	0,20	0,33	0,25	0,00	0,09
	Izrael	0,03	0,02	0,02	0,09	0,15	0,22	0,16	0,10	0,10	0,29	0,36	0,11	0,12
	Ukraina	3,73	1,70	2,80	1,04	0,87	0,60	1,89	2,52	3,54	7,16	5,43	2,50	5,03
	Szwajcaria	8,82	6,05	4,02	2,94	3,94	4,06	3,25	3,54	4,75	5,07	6,61	1,10	2,50
	Rosja	5,16	2,34	2,05	1,77	1,57	0,86	0,93	0,92	4,45	1,38	0,56	0,16	-0,17
	Wielka Brytania	15,11	15,05	13,09	15,66	9,06	9,36	5,07	4,02	1,59	1,19	0,39	-0,84	-3,40
	Norwegia	0,10	0,18	0,09	0,10	0,04	0,10	0,01	0,27	0,67	0,70	1,19	0,33	0,84
	Stany Zjednoczone	0,11	0,84	0,81	0,54	0,23	0,19	0,11	0,16	0,10	0,28	0,07	0,02	-0,40
	Boliwia									0,12	0,10			
	Izrael	0,00		0,01	0,02	0,01	0,06	0,24	0,39	0,07	0,10			
	Kanada	0,00	0,01	0,03	0,02	0,01	0,03	0,00	0,12	0,12	0,10	0,03	-0,11	0,02
	Mołdawia	0,01	0,02		0,00		0,00	0,03	0,01	0,03	0,07	0,10	0,09	0,10
6208	Ukraina	4,21	4,37	1,67	1,61	4,41	6,77	9,66	18,57	9,94	7,38	8,56	3,60	3,08
	Szwajcaria	0,50	0,83	0,81	0,97	1,19	0,81	0,67	1,05	1,55	3,73	4,82	0,66	4,24
	Rosja	7,16	3,77	1,32	3,08	2,87	3,39	3,20	2,31	2,12	1,28	1,36	0,26	-4,78
	Wielka Brytania	2,12	2,08	0,69	2,49	2,56	2,87	3,24	2,83	1,42	0,93	1,06	-0,25	-1,60
	Norwegia	0,56	0,39	0,40	0,28	0,24	0,14	0,07	0,67	1,14	0,84	0,71	-0,25	0,62
	Stany Zjednoczone	0,03	1,28	0,83	0,65	0,80	0,49	0,45	0,55	0,59	0,33	0,15	-0,31	-0,84
	Zjednoczone Emiraty Arabskie	0,58	0,58	0,43	0,34	0,13	0,01	0,10	0,29	0,26	0,33	0,12	0,00	0,11
	Kazachstan	0,08	0,04	0,03	0,23	0,03	0,09	0,07	0,02	0,49	0,31	0,61	0,38	0,50
	Białoruś	0,20	0,11	0,04	0,18	0,08	0,11	0,16	0,73	0,32	0,24	0,19	-0,09	0,17
	Serbia		0,00	0,02	0,02	0,08	0,10	0,06	0,02	0,11	0,19	0,36	0,12	0,29
6209	Szwajcaria	0,30	0,12	0,07	0,10	0,07	0,06	0,10	0,47	0,55	2,99	3,65	-0,48	3,56
	Ukraina	2,16	1,21	0,46	0,49	0,54	0,66	0,71	0,59	0,73	0,63	0,86	0,42	0,43
	Wielka Brytania	0,10	0,83	0,32	1,94	1,73	1,24	0,75	0,84	0,41	0,37	0,12	-0,40	-0,92
	Singapur	0,00			0,00	0,00	0,00	0,00			0,34			
	Serbia	0,06	0,03	0,02	0,07	0,03	0,02	0,11	0,10	0,11	0,29	0,31	0,15	0,29
	Norwegia	0,00	0,00	0,01	0,12	0,07	0,01	0,03	0,16	0,32	0,26	0,34	0,11	0,33
	Bośnia i Hercegowina	0,00		0,00			0,02	0,10	0,05	0,07	0,24	0,18	0,08	0,10
	Rosja	7,14	3,71	1,48	1,17	0,94	0,76	0,72	0,60	0,50	0,24	0,04	0,02	-0,46
	Tajwan	0,07	0,00		0,00	0,00	0,02	0,00	0,01	0,02	0,11	0,01	-0,22	0,01
	Kazachstan	0,36	0,12	0,05	0,03	0,03	0,01	0,03	0,00	0,01	0,10	0,06	-0,33	0,05
6210	Szwajcaria	4,69	3,42	3,08	1,42	1,17	0,68	0,15	1,79	3,11	4,13	2,39	-0,07	1,48
	Ukraina	3,62	2,49	1,84	2,34	1,95	2,75	1,56	1,28	1,40	2,18	1,64	0,53	0,32

## Export Intelligence

	Stany Zjednoczone	0,77	0,58	0,94	0,20	0,40	0,35	0,30	0,32	0,27	1,61	3,38	0,03	3,23
	Wielka Brytania	14,31	8,71	6,30	5,73	5,31	3,33	1,81	2,40	1,19	1,30	1,91	-1,66	-1,99
	Norwegia	0,19	0,36	0,17	0,46	0,77	1,43	0,62	1,51	1,90	1,18	1,03	-0,30	0,18
	Rosja	4,30	2,06	4,03	1,74	1,13	1,41	0,86	0,83	0,93	0,41	0,22	0,15	-0,91
	Turcja	1,14		0,02	0,00	0,01	0,01	0,03	0,07	0,13	0,32	2,96	2,70	2,96
	Serbia	0,01	0,06	0,07	0,40	0,14	0,23	0,13	0,05	0,16	0,26	0,21	-0,09	-0,05
	Bośnia i Hercegowina	0,01	0,30	0,20	0,04	0,08	0,06	0,04	0,02	0,14	0,23	0,12	0,03	0,04
	Korea Południowa	0,05	0,04	0,02	0,01	0,32	0,21	0,03	0,06	0,04	0,22	0,08	-0,81	-1,20
	Ukraina	1,59	1,21	0,57	0,77	1,02	1,27	1,18	1,13	1,33	6,65	13,38	11,62	11,88
	Wielka Brytania	2,50	3,96	1,80	3,59	5,48	5,05	4,29	2,77	3,54	3,97	2,04	-3,00	-1,96
	Szwajcaria	1,44	1,58	1,52	1,19	1,25	1,05	0,74	1,22	1,64	3,01	2,91	-0,73	1,80
	Stany Zjednoczone	0,66	0,50	0,59	0,43	0,55	0,49	0,50	0,38	0,30	2,56	0,49	-1,55	0,06
6211	Norwegia	10,19	5,59	1,86	1,40	1,86	2,33	2,60	2,35	2,06	2,19	1,69	-0,36	-0,45
	Rosja	0,96	1,18	0,46	0,55	0,57	0,62	0,98	0,82	1,27	0,41	0,43	0,20	-0,20
	Serbia	0,02	0,03	0,02	0,05	0,03	0,03	0,08	0,04	0,23	0,38	0,45	-0,01	0,40
	Bośnia i Hercegowina	0,01	0,02	0,01	0,01	0,01	0,01	0,01	0,01	0,14	0,27	0,26	-0,02	0,25
	Singapur	0,00	0,01	0,01	0,05	0,03	0,02	0,01	0,01	0,02	0,23	0,01	-0,21	-0,01
	Hongkong	0,01	0,04	0,04	0,04	0,06	0,04	0,05	0,04	0,12	0,19	0,02	-0,16	0,01
	Szwajcaria	0,85	0,21	0,29	0,33	0,28	0,10	0,13	1,12	1,67	4,02	7,86	2,72	7,81
	Stany Zjednoczone	0,18	0,39	0,30	0,41	0,32	0,30	0,43	0,68	1,38	2,08	2,08	0,02	1,82
	Ukraina	6,96	3,37	1,79	1,95	1,96	1,82	2,16	1,79	2,24	1,78	4,06	2,95	2,51
	Rosja	2,79	1,67	1,83	1,38	1,94	2,20	1,75	1,72	1,53	1,07	1,02	0,57	-1,32
6212	Norwegia	0,13	0,21	0,21	0,26	0,25	0,23	0,26	0,54	1,06	1,07	1,15	0,09	1,04
	Wielka Brytania	0,94	0,91	1,17	1,15	0,96	1,54	2,21	2,13	0,62	0,81	0,56	-0,17	-0,79
	Kanada	0,14	0,13	0,31	0,26	0,34	0,39	0,50	0,29	0,39	0,53	0,96	0,51	0,69
	Kazachstan	0,17	0,09	0,06	0,10	0,08	0,06	0,08	0,04	0,06	0,48	1,45	1,32	1,40
	Białoruś	0,26	0,12	0,06	0,07	0,20	0,23	0,36	0,42	0,45	0,31	0,22	-0,07	0,00
	Australia	0,09	0,09	0,09	0,13	0,12	0,12	0,11	0,09	0,13	0,19	0,14	0,01	0,06
6213	Rosja	2,43	5,08	1,94	2,77	6,20	9,68	1,02	1,23	3,22	4,45	41,58	40,06	35,03
	Szwajcaria	0,16			0,02		0,00		0,67	0,96	0,80	0,24		
	Norwegia			0,01		0,01		0,52	0,57	0,66	1,26			
	Wielka Brytania			4,72		1,77	2,48	5,27	3,35	0,36	0,55	6,29	5,24	5,32
	Serbia	1,75	2,02	0,46	0,98	0,80			0,07	0,09	0,48	0,10		
	Bośnia i Hercegowina	0,44	1,11	0,23	0,38	0,32			0,02	0,07	0,40	0,04		
	Ukraina	9,03	4,56	3,03	3,39	4,22	1,92	0,85	0,42	0,50	0,32	0,08	0,03	-1,45
	Armenia	0,23	0,21	0,12	0,06	0,11					0,20			



## Export Intelligence

6214	Mongolia		0,00		0,02				0,01	0,01	0,19				
	Białoruś	1,94	0,92	0,09	1,31	1,51	0,99	0,05	0,02	4,80	0,18	0,29			
	Szwajcaria	0,61	0,41	0,35	0,55	0,51	0,38	0,50	1,99	2,48	2,96	4,26	1,57	3,34	
	Norwegia	0,30	0,13	0,17	0,52	0,36	0,26	0,31	0,97	1,85	2,19	2,74	0,32	2,11	
	Ukraina	2,24	4,10	1,19	1,46	1,03	1,37	2,42	1,99	3,10	2,00	2,05	1,65	1,29	
	Rosja	1,38	1,41	0,84	0,92	1,02	1,23	1,21	1,47	2,22	1,52	3,15	2,70	1,20	
	Wielka Brytania	2,72	4,85	6,12	2,63	3,00	2,38	0,66	1,88	1,60	0,96	0,98	-0,20	-0,34	
	Singapur	0,02	0,10	0,36	0,35	0,26	0,18	0,11	0,04	0,03	0,65	0,06	-0,10	-0,11	
	Serbia	0,03	0,01	0,00	0,01	0,00	0,03	0,02	0,03	0,11	0,53	0,64	0,16	0,63	
	Stany Zjednoczone	3,76	4,46	9,14	5,32	4,99	2,95	2,32	1,26	0,62	0,50	0,23	-0,46	-5,38	
	Hongkong	0,54	0,04	0,09	0,10	0,24	0,58	0,69	0,39	0,45	0,33	0,89	0,55	-0,56	
	Białoruś	0,41	0,45	0,28	0,18	0,22	0,15	0,16	0,18	0,22	0,33	0,12	-0,24	0,04	
	6215	Szwajcaria	0,45	0,30	0,45	0,28	0,87	0,97	1,06	3,80	3,26	7,67	7,44	-1,48	4,98
		Norwegia	2,27	6,71	3,35	0,58	0,14	1,21	1,77	3,02	6,29	6,67	11,65	5,28	6,86
Wielka Brytania		0,79	1,42	3,98	14,07	1,41	0,39	0,70	0,68	0,63	1,55	0,61	-0,35	0,23	
Kazachstan		0,62	0,19	0,61	0,09	0,50	0,23	0,49	0,12	0,06	1,41	0,17	0,08	0,16	
Hongkong		15,39	3,50	5,85	0,09	0,16	0,53	0,84	0,79	1,32	1,17	0,56	-0,30	0,14	
Rosja		10,75	13,40	4,32	4,33	4,09	7,11	3,29	3,58	3,89	1,08	4,66	4,12	-2,83	
Ukraina		5,04	10,23	8,04	4,88	5,10	4,21	2,38	1,94	1,68	0,79	1,56	1,32	0,21	
Białoruś		9,16	5,95	4,43	1,97	1,91	0,88	1,33	0,41	0,18	0,76				
Kraje i terytoria niewyszczególnione		1,52	1,32	1,70	1,52	2,29	2,34	1,49	0,42	0,18	0,67	0,94	0,50	-1,77	
Stany Zjednoczone		0,50	1,61	0,98	0,99	1,40	1,41	1,19	0,94	0,33	0,67	3,15	2,56	2,27	
Szwajcaria		0,36	1,14	1,04	0,53	0,29	0,45	0,27	1,22	2,91	4,16	2,27	-0,37	1,38	
Ukraina		7,60	10,19	3,74	3,90	2,53	5,21	3,37	3,04	1,85	2,81	3,98	-5,72	-3,09	
Norwegia		0,47	1,90	0,78	0,48	0,57	3,16	2,13	2,94	3,02	2,22	4,26	-3,10	-5,17	
Wielka Brytania		8,19	5,77	3,34	2,79	1,87	2,61	1,61	3,04	1,22	0,68	1,03	-0,59	-2,80	
6216	Korea Południowa	0,03	0,01	0,00	0,22	0,01	0,11	0,12	0,02	0,03	0,65	0,01			
	Stany Zjednoczone	0,02	0,19	0,28	0,18	0,14	0,87	0,09	0,18	0,08	0,24	0,43	-0,15	-2,31	
	Białoruś	1,59	0,47	0,61	0,23	0,19	0,33	0,27	0,49	0,15	0,19	0,14	0,10	-0,79	
	Rosja	6,90	3,11	2,82	3,24	2,93	1,91	1,74	1,93	1,30	0,16	0,30	0,21	-1,15	
	Serbia	0,22	0,41	0,54	0,21	0,35	0,44	0,13	0,11	0,06	0,11	0,08	-0,06	-0,76	
	Kanada	0,01	0,02	0,02	0,04	0,02	0,08	0,06	0,03	0,03	0,11	0,21	-0,08	0,10	
	Singapur	0,00	0,00	0,03	0,40	0,08	0,07	9,20	7,77	6,00	6,32	0,03	-5,12	-0,06	
6217	Ukraina	5,22	3,68	3,75	5,15	5,55	7,15	6,85	6,18	4,59	3,74	5,46	0,74	-4,19	
	Norwegia	0,73	1,43	1,92	1,35	2,32	1,63	2,54	1,67	4,68	3,16	6,39	2,38	4,94	
	Wielka Brytania	2,84	1,22	2,27	4,26	4,90	6,91	5,47	4,00	3,74	3,07	1,58	-3,33	-3,28	
	Szwajcaria	0,13	0,29	0,27	0,65	0,51	0,36	0,66	1,03	1,31	2,29	3,04	-0,17	2,74	
	Stany	0,13	0,21	0,07	0,31	0,38	0,88	0,90	2,86	1,29	1,75	2,24	0,74	1,49	

## Export Intelligence

	Zjednoczone													
	Australia	0,10	0,19	0,24	0,40	0,61	0,84	0,64	0,69	0,83	1,19	0,07	-1,81	-0,23
	Turcja	0,05	0,01	0,25	0,02	0,12	0,15	0,07	0,00	0,04	0,49	0,07	-0,33	0,00
	Japonia	0,00	0,01	0,10	0,08	0,09	0,24	0,21	0,26	0,22	0,46	0,18	0,10	-0,04
	Korea Południowa	0,00	0,31	0,22	0,40	0,30	0,40	0,24	0,27	0,20	0,31	0,06	-0,29	-0,34
	Ukraina	1,30	3,60	1,05	0,96	1,54	1,63	1,94	1,52	2,33	18,54	3,23	-8,00	1,54
	Wielka Brytania	3,02	4,11	3,71	3,24	3,52	3,73	3,85	4,61	2,79	2,66	4,50	0,38	1,48
	Norwegia	1,99	2,30	3,59	2,85	2,49	1,36	1,40	3,36	2,07	2,54	1,98	0,66	0,35
	Stany Zjednoczone	0,19	0,46	0,67	1,20	0,86	2,02	1,18	0,87	1,07	1,39	2,17	-0,06	1,02
6307	Szwajcaria	0,94	1,61	1,38	1,43	1,21	1,38	1,49	1,30	1,18	1,09	1,43	0,09	0,20
	Rosja	4,51	3,85	3,72	3,59	4,11	3,85	4,22	1,59	1,26	0,67	0,67	0,24	-3,73
	Turcja	0,88	0,70	0,99	0,80	0,94	1,14	0,66	0,16	0,33	0,36	0,69	0,23	-0,47
	Serbia	0,23	0,18	0,20	0,27	0,34	0,37	0,36	0,28	0,29	0,32	0,33	-0,12	0,00
	Chile	0,00	0,53	0,09	0,14	0,76	1,01	0,01	1,01	0,32	0,31	0,00	0,00	-1,63
	Kazachstan	1,32	1,04	0,75	0,67	0,82	0,50	0,30	0,17	0,10	0,30	0,39	0,30	-0,34
	Ukraina	21,84	22,11	18,58	37,95	42,90	34,29	29,50	26,89	14,77	10,08	10,80	1,23	-24,27
	Togo	2,29	2,21	3,47	3,40	3,40	3,77	3,91	4,36	5,10	5,26	4,87	-0,01	1,58
	Uganda	7,13	6,09	4,90	3,52	3,16	3,54	4,14	2,70	3,04	4,92	2,91	-2,56	-0,24
	Białoruś	1,89	1,35	1,44	2,07	2,51	3,42	4,29	5,50	6,18	4,46	5,76	2,98	2,59
6309	Gwinea	0,13	0,13		0,15	0,60	1,40	1,46	3,13	3,61	4,18	4,43	-0,13	2,70
	Kamerun	4,19	4,78	2,62	1,25	1,09	1,19	1,59	2,70	2,16	3,97	4,51	0,41	3,37
	Dżibuti	1,79	2,20	3,48	2,06	1,41	1,74	3,40	3,88	3,60	3,92	2,76	-1,29	1,39
	Kenia	5,84	5,64	6,23	5,95	4,47	4,91	4,80	2,75	4,22	3,46	2,59	-1,18	-1,89
	Ghana	1,12	0,87	1,65	1,90	2,34	3,70	3,30	5,34	4,59	3,09	4,89	1,00	1,26
	Nigeria	1,48	1,20	1,00	0,72	1,39	2,03	2,19	2,92	4,23	3,06	3,39	0,19	1,35
	Ekwador	47,52	52,71	52,03	45,01	81,76	82,02	86,44	42,30	59,40	97,67	73,63	-24,77	-2,31
	Stany Zjednoczone	0,83	0,78	0,00	0,00	0,23	0,55	0,01	1,08	0,84	0,37			
	Izrael										0,34	3,17		
	Kanada	0,55	0,03		0,36						0,15			
6501	Norwegia										0,12			
	Ukraina			0,00	0,02			0,01			0,11	0,19		
	Japonia	3,42	7,48	3,62	9,77	10,51	6,10	0,02	0,52	1,20	0,09	0,26		
	Wielka Brytania	0,00		0,58	0,74				0,14	0,03	0,01			
6502	Ukraina				1,05	0,59	82,07		0,62	12,71	57,77	99,62		
	Norwegia										39,79			
6504	Ukraina	17,59	13,37	6,78	2,95	3,67	5,12	3,68	14,80	7,33	6,91	3,26	1,58	0,58
	Szwajcaria	4,06	1,34	0,42	0,29	0,31	0,59	0,41	0,41	1,18	4,43	7,26	1,97	7,07

## Export Intelligence

	Wielka Brytania	0,12	1,03	4,84	8,51	9,11	1,07	1,44	1,70	0,82	1,70	1,34	-0,03	1,14
	Singapur				0,04	0,04		0,00	0,01	0,01	1,52	0,01		
	Norwegia	0,04		0,03	0,02	0,03	0,04	0,05	0,19	0,72	0,93	1,40	0,48	1,32
	Serbia		0,01	0,00		0,00	0,02	0,01	0,01	0,12	0,34	0,62	0,09	0,59
	Rosja	9,13	2,39	1,92	2,05	2,49	1,05	0,67	0,55	0,41	0,29	0,33	0,30	-0,51
	Stany Zjednoczone	0,22	0,01	0,64	0,23	1,76	1,98	0,26	0,13	0,16	0,28	0,01	-0,24	-0,28
	Bośnia i Hercegowina		0,01	0,03		0,00			0,01	0,05	0,14	0,26		
	Zjednoczone Emiraty Arabskie		0,02	0,02	0,03	0,02	0,38	0,08	0,01	0,18	0,11	0,03	-0,01	-0,54
	Szwajcaria	0,38	0,33	0,50	0,48	0,48	0,52	0,60	1,61	1,98	3,33	4,54	1,20	4,01
	Ukraina	5,21	4,58	2,94	3,46	3,92	4,26	3,52	4,14	3,81	2,82	4,43	2,73	0,98
	Norwegia	0,62	0,90	0,87	1,16	1,36	1,61	1,40	1,71	3,07	2,57	2,63	-0,06	1,28
	Wielka Brytania	0,89	1,34	1,76	2,21	1,76	1,96	2,13	2,25	2,15	1,61	0,99	-0,46	-0,77
6505	Stany Zjednoczone	0,35	0,63	2,32	2,22	1,42	1,95	1,66	1,40	1,25	1,26	1,57	0,40	0,02
	Rosja	35,04	29,79	11,81	10,94	12,50	7,76	4,61	3,25	2,26	0,83	0,95	0,21	-4,05
	Izrael	0,59	0,25	1,35	0,61	0,54	0,91	0,88	0,81	0,85	0,82	1,05	0,25	0,16
	Kazachstan	6,33	5,15	4,89	2,60	2,45	2,40	0,87	0,76	0,67	0,73	0,60	-0,26	-2,81
	Singapur	0,00	0,00	0,02	0,03	0,02	0,04	0,03	0,03	0,02	0,40	0,03	-0,05	-0,02
	Białoruś	1,08	1,36	1,18	1,04	0,82	1,44	0,88	0,71	0,50	0,35	0,58	0,37	0,05
	Ukraina	4,23	16,33	8,72	1,87	2,15	1,83	1,70	2,69	1,76	19,67	4,82	-5,46	3,14
	Norwegia	0,78	0,54	0,39	1,71	2,51	2,52	2,81	2,20	2,79	2,03	2,85	-0,05	-0,86
	Stany Zjednoczone	5,13	6,42	5,84	5,78	4,94	4,33	3,45	1,44	1,67	1,82	1,38	-0,53	-4,07
6506	Singapur	0,08	0,00	0,00	0,04	0,00	0,10	0,18	0,12	1,07	1,56	1,02	-2,06	0,90
	Wielka Brytania	8,01	5,55	6,94	6,97	8,15	8,20	2,64	4,39	1,93	1,48	1,40	-0,20	-9,93
	Szwajcaria	0,70	0,28	0,11	0,12	0,12	0,07	0,05	0,09	0,65	1,07	1,41	0,31	1,36
	Turcja	2,09	2,77	3,83	3,49	2,42	1,84	0,62	0,67	0,82	1,02	1,20	0,24	-1,57
	Australia	0,03	0,07	0,05	0,05	0,07	7,73	5,64	4,13	3,61	0,71	0,03	-2,81	-3,74
	Rosja	5,72	3,19	3,83	6,74	5,90	2,51	1,51	1,33	1,77	0,51	0,29	0,26	-3,73
	Białoruś	0,86	0,70	0,24	0,48	0,68	0,43	0,30	0,56	0,29	0,39	0,60	0,17	-0,11
6507	Białoruś	0,14	3,51	12,23	20,84	16,21	7,45	9,61	5,29	2,02	3,52	1,01		
	Stany Zjednoczone	0,40	0,32	0,52	0,88	0,30	0,84	1,61	1,13	1,94	1,83	3,09	2,09	-0,18
	Wielka Brytania		0,06	0,39	2,37	1,30	0,35	0,20	2,74	0,85	1,31	0,45	-0,84	0,22
	Chiny						0,91	0,15	1,08	0,45	1,29	0,97	-2,46	-1,34
	Norwegia	0,10	0,03	0,04	0,40	0,77	0,35	0,57	0,25	0,68	1,19	1,83	0,03	1,55
	Brazylia	6,72	0,61	0,18	0,36	0,25	0,71	0,51	0,40	0,74	0,90	2,05	1,25	1,13
	Rosja	1,36	0,23	7,83	13,15	7,75	2,70	7,13	4,86	5,65	0,84	0,40	0,34	-5,23
	Ukraina	0,26	1,53	6,74	0,85	0,30	0,18	0,14	0,40	0,66	0,70	0,86	-1,10	0,62

## Export Intelligence

6601	Singapur	0,11			2,27			0,00	0,00	0,14	0,64	1,05		
	Serbia		0,12	1,37	0,49	0,35	0,08	0,21	0,12	0,30	0,60	1,00	-0,07	0,89
	Wielka Brytania	1,17	1,95	2,16	2,15	1,81	2,76	2,89	2,23	2,53	2,13	3,01	1,07	0,78
	Stany Zjednoczone	4,61	3,42	5,74	6,57	6,48	3,28	3,19	2,28	3,05	1,65	1,86	0,01	-0,41
	Ukraina	1,29	1,72	0,75	0,88	1,18	1,25	1,78	3,75	1,99	1,31	2,52	2,14	1,69
	Szwajcaria	1,07	1,16	1,20	1,31	1,12	1,03	1,32	1,21	1,04	1,15	1,14	0,32	-0,22
	Norwegia	0,03	0,11	0,57	0,80	0,90	0,72	0,73	0,43	0,56	0,63	0,53	0,16	-0,17
	Izrael	0,00	0,01	0,06	0,01	0,05	0,00	0,01	0,01	0,10	0,56	0,00		
	Rosja	1,48	1,69	1,14	0,50	1,17	1,09	1,18	2,47	1,07	0,38	0,23	-0,17	-0,48
	Kanada	0,38	0,35	0,70	0,23	0,81	0,64	0,18	0,43	0,18	0,29	0,00	0,00	-0,37
	Moldawia	0,06	0,02	0,01	0,03	0,06	0,07	0,07	0,25	0,10	0,26	0,17	-0,22	0,08
	Serbia	0,89	1,26	1,07	0,46	0,74	0,57	0,50	0,29	0,13	0,25	1,25	0,92	0,39
	Wielka Brytania	0,44	0,72	4,79	1,62	2,46	3,54	5,99	5,66	0,28	1,18	1,01	-2,29	-0,46
	6602	Białoruś	8,88	14,07	6,65	1,87	3,09	5,18	3,55	0,58	0,16	0,61	0,77	-0,13
Stany Zjednoczone		0,04		0,31	0,01	0,41	0,01	0,01	0,01	0,02	0,35	0,25		
Ukraina		1,76	1,36	0,69	0,88	5,72	4,26	2,83	0,10	0,15	0,16	0,22	0,01	-5,57
Bośnia i Hercegowina					0,12	0,17	0,22	0,10	0,03	0,02	0,09			
Macedonia Północna											0,08			
Czad											0,06			
Jordania											0,05			
Bahrajn		0,22		0,12	0,57	0,45	0,51	0,02	0,02	0,01	0,03	0,33		
Iran						0,04					0,03			
6603		Stany Zjednoczone	6,62	5,07	7,06	5,85	5,56	3,06	4,00	3,10	4,55	2,56	2,96	0,63
	Szwajcaria	2,82	2,04	1,22	1,42	0,72	0,70	0,68	1,61	1,28	0,79	3,46	2,44	2,77
	Ukraina	0,03	0,10	0,23	0,22	0,42	0,22	0,42	0,82	1,32	0,74	1,99	1,70	1,72
	Kanada	0,47	0,56	0,75	0,24	0,86	0,87	0,55	0,70	0,50	0,68			
	Rosja	2,94	2,12	0,94	0,34	0,83	1,07	0,48	1,25	0,83	0,54	0,26		
	Wielka Brytania	0,10	1,10	0,51	0,47	0,50	0,62	0,66	2,84	1,14	0,47	0,32	0,10	-0,71
	Serbia	0,10	0,09	0,10	0,26	0,31	0,34	0,45	0,53	0,37	0,36	0,10	-0,46	-0,30
	Białoruś	0,02	0,00	0,02	0,01	0,01	0,02	0,04	0,16	0,12	0,17	0,83	0,49	0,80
	Czarnogóra				0,00	0,01	0,02	0,01	0,04	0,06	0,10	0,23	0,18	0,18
	Kuwejt							0,00	0,02	0,06	0,06			
7101	Kraje i terytoria niewyszczególnione w ramach						0,76	0,04			58,80			

## Export Intelligence

	handlu zewnętrzno													
	Hongkong	4,67	0,73	1,35	23,11	42,71	44,22	12,35	40,27	56,68	18,91			
	Tajlandia										7,73	3,67		
7102	Izrael	17,43					45,27				5,32			
	Stany Zjednoczone	2,84	1,31	0,63	8,06	20,43	1,98				3,12			
	Zjednoczone Emiraty Arabskie									4,32	2,50			
	Tajlandia	52,71	49,12	75,07	81,15	98,69	87,36	83,41	95,50	67,34	94,77	66,93	-32,22	-31,71
	Sri Lanka	0,00								0,88	0,60			
	Hongkong	0,37	1,93	0,19	0,17	0,80		0,05	0,61	0,45	0,14	7,65		
	Wielka Brytania		0,05			0,00	0,00	0,00	0,01	0,04	0,11	0,00		
	Zjednoczone Emiraty Arabskie				0,03	0,02	0,27	0,23			0,10			
7103	Szwajcaria	19,71	18,99	5,12	2,55		1,53	15,40	0,01		0,09	0,01		
	Indie		0,03		0,01				0,00	0,01	0,05			
	Stany Zjednoczone	1,10	0,40	0,66	0,13	0,06	0,48	0,08	2,08	0,00	0,02			
	Norwegia									0,06	0,00			
	Serbia										0,00			
	Szwajcaria	2,59	2,33	3,99	41,87	12,01	11,27	13,79	11,42	22,90	62,31	92,58	11,60	91,30
	Stany Zjednoczone	6,68	18,70	4,82			0,83	0,31	3,88	4,37	19,20			
	Tajwan	9,55	4,65	15,42							7,19			
	Wielka Brytania	0,09	0,17	0,32	1,78	9,91	4,80	9,69	10,60	7,44	3,49	7,42		
7104	Japonia	22,29	51,03	29,72							1,98			
	Chile						0,23				0,63			
	Białoruś		0,01	0,29	0,39	0,95	0,34	0,32	0,45	0,85	0,41			
	Malezja										0,40			
7105	Białoruś					86,29					59,09			
	Ukraina		1,21	9,50	9,47	13,71	33,97		2,28	3,76	20,90	96,02		
	Rosja	1,71	3,92								5,82			
	Indie		25,11	25,92	12,72		6,64	50,69	8,17	10,29	4,25			
	Chiny										0,32			

## Export Intelligence

	Południowa Afryka											0,08		
	Stany Zjednoczone	5,94	8,30	10,49	7,90	9,70	6,62	5,44	4,14	4,57	4,76	4,00	0,09	-1,84
	Wielka Brytania	1,89	32,57	4,78	4,05	8,20	3,13	4,81	6,70	5,52	4,61	4,83	-0,40	1,56
	Hongkong	6,32	8,28	6,78	4,96	2,96	2,22	1,83	2,32	2,14	1,40	2,83	1,16	0,70
7113	Kraje i terytoria niewyszczególnione w ramach handlu zewnętrznego	0,98	1,53	1,30	1,65	2,23	1,41	1,35	0,42	0,45	0,64	0,79	0,27	-0,48
	Makau			0,01	0,01	0,03	0,02	0,07	0,01	0,88	0,58	0,16	-0,51	0,16
	Indie	0,43	0,50	0,53	0,58	0,76	0,57	0,52	0,32	0,25	0,49	1,27	0,67	0,51
	Kanada	0,63	1,21	1,52	0,92	1,00	0,73	1,02	0,73	0,54	0,42	0,46	0,24	-0,21
	Tajwan	0,05	0,11	0,16	0,10	0,09	0,06	0,31	0,15	0,27	0,38	0,24	-0,04	0,19
	Chiny	0,50	1,32	0,34	0,41	0,32	0,39	0,41	0,54	0,49	0,37	0,69	0,43	0,44
	Australia	0,22	0,39	0,74	0,75	0,78	0,38	0,27	0,49	0,42	0,36	0,73	0,39	0,16
	Stany Zjednoczone	1,66	1,84	3,06	1,09	0,44	0,62	5,36	5,10	8,57	7,30	5,01	-1,29	-1,59
	Wielka Brytania	39,21	36,61	19,08	16,82	0,58	0,33	1,83	5,60	5,87	6,89	3,48	-2,82	1,29
	Kanada	0,24	0,08	0,21	0,09	0,02	0,04	0,20	0,25	0,39	1,02	0,80	-0,37	0,44
	Szwajcaria	0,05	0,02	0,03	0,02	0,01	0,04	0,08	0,42	0,26	0,92	0,63	0,22	0,12
7114	Ukraina	1,69	1,51	0,48	0,01	0,01	0,00	0,34	0,41	1,40	0,85	3,59		
	Hongkong	0,68	3,93	0,86	0,92	0,13	0,13	0,71	1,25	2,41	0,76	0,28	-0,75	-0,95
	Australia	0,16	0,26	0,05	0,06	0,07	0,07	0,27	1,05	0,90	0,68	0,18	-0,82	-0,37
	Tajwan	0,01	0,00	0,02	0,00	0,01	0,01	0,09	0,14	0,69	0,59	0,02	-1,74	-0,07
	Indie	0,04	0,05	0,00		0,02	0,00	0,30	0,21	0,07	0,49			
	Chiny	1,22	0,62	1,65	0,30	0,09	0,07	0,66	0,86	0,52	0,31	0,95	0,71	0,07
	Stany Zjednoczone	0,32	0,81	13,74	3,57	0,33	0,22	0,25	0,23	24,24	55,76	58,78	5,64	58,44
	Kanada	0,13						0,03	0,00	0,98	6,01	5,74		
	Ukraina	0,05	0,40	0,09	1,41	0,10	1,79	0,23	0,23	0,00	3,06	1,45	-11,91	0,34
	Wielka Brytania	0,38	64,73	32,68	7,07	0,02	0,05	0,01	0,02	0,06	2,66	0,15	-11,53	0,14
	Izrael									0,10	2,14	3,73		
7115	Japonia	0,00								0,05	1,26			
	Australia	0,03	0,03	0,08	0,01	0,07				0,22	0,48	1,00		
	Tajwan			0,06		0,03				0,58	0,19	0,44		
	Nowa Zelandia										0,05			
	Szwajcaria					0,01	0,08	0,03		0,00	0,00	0,04	0,03	-0,24
7116	Algieria							0,08			13,91	0,02		

## Export Intelligence

	Szwajcaria	0,96	0,59	0,88	1,03	0,39	0,22	1,25	3,97	1,99	6,02	6,79	-4,63	6,78
	Tajwan	0,20	0,54	0,89	0,01	0,07	0,06	0,40	1,96	0,27	5,12			
	Wielka Brytania	1,90	0,06	10,76	22,90	12,20	2,78	2,71	1,75	1,34	2,31	0,94	-3,09	-2,12
	Stany Zjednoczone	7,05	3,26	5,10	5,22	2,49	0,79	1,29	2,50	2,43	1,71	18,44	17,23	16,26
	Chiny	6,48	3,23	2,60	1,13	0,08	0,02	0,18	2,00	0,02	1,67	3,40	3,35	3,39
	Kraje i terytoria niewyszczególnione				0,15	0,11	0,07	0,11	0,14	0,23	1,54	3,94	2,21	3,78
	Ukraina	0,33	0,94	1,07	1,05	0,11	0,01	0,38	1,60	1,29	1,21	1,45		
	Kraje i terytoria niewyszczególnione w ramach handlu zewnątrzunijnego	2,79	0,65	3,51	0,41	0,32	0,75	2,02	1,41	0,57	1,10	1,08	-0,19	-0,60
	Turcja	0,07	0,11	5,77	4,48	1,81	1,58	0,58	0,01	0,23	1,03	2,08		
7117	Wielka Brytania	0,88	1,23	3,50	3,28	2,48	1,42	2,06	1,63	5,10	11,19	35,51	24,72	34,16
	Szwajcaria	0,52	0,23	0,35	0,49	0,34	0,26	0,42	2,99	3,26	3,50	2,10	-1,59	1,74
	Stany Zjednoczone	0,64	0,94	1,42	2,58	2,28	2,18	2,71	2,77	3,25	3,02	0,95	-2,19	-1,53
	Norwegia	0,14	0,09	0,05	0,05	0,07	0,05	0,06	1,16	2,23	2,12	1,14	-1,07	1,08
	Ukraina	4,32	1,83	1,12	1,16	0,84	1,23	1,97	3,09	2,24	1,28	1,27	0,59	0,33
	Rosja	2,69	1,35	0,62	0,53	0,53	0,65	0,96	0,74	1,18	0,87	0,21	0,01	-0,69
	Hongkong	0,12	0,43	0,29	0,19	0,20	0,27	0,54	0,53	0,49	0,51	0,08	-0,53	-0,18
	Australia	0,19	0,20	0,17	0,18	0,19	0,27	0,38	0,37	0,25	0,39	0,08	-0,37	-0,12
	Chiny	0,27	0,08	0,20	0,22	0,30	0,11	0,11	0,23	0,33	0,35	0,25	0,05	0,12
	Tajwan	0,01	0,05	0,00	0,05	0,01	0,01	0,01	0,02	0,19	0,34	0,02	-0,34	-0,01
8308	Wielka Brytania	0,56	0,84	1,00	1,10	0,83	1,38	4,33	3,31	4,64	6,32	5,11	-1,69	4,31
	Chiny	0,06	0,07	0,14	0,03	0,22	0,38	0,01	4,01	4,94	4,50	2,88	-2,45	2,85
	Meksyk	0,03		0,15	0,15	0,72	13,20	2,68	2,78	3,20	3,49	2,49	-0,88	-15,37
	Ukraina	20,83	15,49	17,35	20,15	16,60	12,84	2,80	3,18	2,58	2,40	1,94	-1,13	-13,75
	Rosja	31,27	30,60	39,93	38,24	33,45	19,96	1,33	1,40	2,16	1,26	1,01	0,85	-23,10
	Uzbekistan	0,00					0,02	0,02	0,06	0,01	1,03	2,82		
	Brazylia	0,01	0,01	0,00	0,01	0,01	0,00	0,00	0,45	1,13	0,94	0,18	-1,11	0,17
	Stany Zjednoczone	0,11	0,08	0,14	0,21	0,50	0,73	0,25	0,11	0,20	0,84	0,76	-0,12	0,48
	Białoruś	6,60	5,23	3,56	4,20	4,77	2,58	0,72	0,74	1,04	0,69	0,96	0,25	-2,60
	Indie	0,80	0,77	0,64	0,20	0,94	0,47	0,14	0,24	0,37	0,67	1,07	0,34	1,05
9003	Stany Zjednoczone	1,66	6,61	8,31	10,87	15,33	16,30	15,52	17,84	20,48	27,74	27,96	0,49	18,23
	Rosja	4,16	5,83	3,58	2,13	2,32	1,73	2,44	1,51	6,00	6,39	15,76	15,76	13,42
	Wielka Brytania	26,75	57,79	57,31	46,13	26,90	37,95	34,28	34,87	13,47	4,76	2,48	-2,45	-38,45
	Białoruś	0,94	2,96	2,26	2,70	2,86	1,61	0,89	1,59	2,48	2,34	7,69	6,59	4,87
	Kanada	1,26	2,82	1,19	1,23	0,77	0,47	0,35	1,16	1,39	1,39	2,70	1,30	2,68

## Export Intelligence

	Ukraina	0,79	0,70	0,72	1,22	1,38	2,19	0,96	0,48	1,64	1,16	2,90	2,27	0,76
	Izrael	0,11	0,05	0,21	0,25	0,30	0,46	0,46	1,22	1,60	1,12	0,28	-0,82	-0,02
	Korea Południowa	0,02	0,19	0,03	0,07	0,27	0,03	0,05	0,10	0,01	0,81			
	Chiny	0,21	0,22	0,24	0,11	0,08	0,37	0,21	1,15	0,21	0,80	1,18	1,18	0,12
	Australia	0,01	0,03	0,07	0,00	0,04	0,01	0,04	0,01	0,03	0,72	0,34	-0,69	0,33
	Wielka Brytania	2,47	3,99	6,16	6,85	5,71	4,77	3,19	3,19	24,76	28,02	23,25	-0,46	19,06
	Szwajcaria	0,41	0,20	0,33	0,26	0,36	1,24	1,15	3,81	7,41	5,43	6,31	0,52	5,21
	Norwegia	0,27	0,25	0,60	0,87	0,86	1,68	1,66	1,04	2,52	2,34	4,39	1,48	2,88
	Rosja	7,44	6,42	4,19	2,84	3,82	3,80	4,93	3,45	2,90	1,28	1,71	1,14	-1,80
	Ukraina	5,35	5,16	3,19	1,62	2,85	2,41	2,37	1,79	1,86	1,02	2,52	1,50	0,77
9004	Kraje i terytoria niewyszczególnione w ramach handlu zewnątrzunijnego	0,59	0,52	0,38	0,27	0,20	0,18	0,95	0,40	0,45	0,58	0,54	0,12	0,37
	Kraje i terytoria niewyszczególnione	1,52	1,17	0,78	0,71	0,93	0,64	0,28	0,07	0,13	0,29	0,30	0,06	-0,46
	Białoruś	1,45	0,68	0,43	0,55	0,80	0,60	0,63	0,39	0,28	0,28	0,53	0,33	0,09
	Singapur	0,01	0,01	0,04	0,05	0,01	0,05	0,01	0,01	0,00	0,25	0,05	-0,07	0,04
	Stany Zjednoczone	1,22	0,96	0,46	0,47	0,37	0,52	0,39	0,98	0,12	0,20	0,34	0,16	0,06
	Ukraina	7,15	5,37	6,95	9,11	12,75	14,56	14,23	14,88	18,01	17,87	23,08	2,12	9,56
	Szwajcaria	0,01	0,04	0,02	0,00	0,05	0,01	0,02	0,36	7,31	5,30	1,08	-3,36	1,08
	Mołdawia	3,86	2,58	3,50	3,40	3,53	3,03	3,52	4,52	3,76	4,75	3,73	-3,15	1,78
	Białoruś	1,24	1,02	1,34	2,40	2,88	5,14	7,24	6,84	6,23	4,40	2,41	-1,95	-2,28
	Stany Zjednoczone			0,01	0,02	0,02	0,03	0,13	0,11	0,41	4,05	0,02	-0,34	0,01
9606	Bośnia i Hercegowina	1,70	2,09	2,17	2,42	2,39	2,63	2,30	1,63	1,87	2,82	1,42	-1,34	-1,40
	Uzbekistan	0,04					0,03	0,07	1,81	1,37	1,86	1,24		
	Turcja	0,14	0,18	0,18	0,14	0,28	0,10	0,39	0,32	2,77	1,78	0,60	-2,52	0,49
	Macedonia Północna	0,32	0,17	0,09	0,08	1,22	1,24	1,72	1,11	0,97	1,18	0,84	-0,49	-0,90
	Wielka Brytania	0,00	0,02	0,06	0,04	0,03	0,03	0,14	0,54	0,70	1,03	1,69	0,47	1,64
9607	Ukraina	9,66	6,63	7,74	10,52	12,33	14,93	16,22	20,18	19,55	15,16	22,67	9,90	8,78
	Turcja	6,72	4,34	4,14	5,41	7,00	6,46	8,59	6,08	6,30	5,47	5,52	0,73	-1,12
	Maroko	0,39	0,31	0,50	0,16	0,20	0,98	2,12	2,70	3,50	4,87	5,65	1,52	4,46
	Serbia	0,85	0,70	0,53	0,87	1,24	1,46	2,63	4,85	5,07	4,79	5,30	1,06	4,06
	Macedonia Północna	0,29	0,05	0,01	0,00	0,69	1,14	3,41	5,29	4,19	4,35	6,95	2,98	5,71
	Tunezja	0,28	1,05	0,91	0,14	0,07	0,75	1,59	1,57	2,29	3,47	5,64	2,39	5,53
	Białoruś	4,65	3,92	2,09	2,67	3,57	4,38	4,05	4,22	3,78	2,56	1,70	-0,48	-1,26
	Pakistan	0,01		0,00	0,00				1,08	1,44	2,37	3,17		
	Bośnia i Hercegowina	0,45	0,87	0,75	1,09	2,70	1,46	0,37	1,76	2,93	1,24	0,33	-1,10	-1,61



Chiny	0,09	0,10	0,21	0,21	0,07	0,10	0,01	0,05	0,11	0,98	0,11	-3,28	0,11
-------	------	------	------	------	------	------	------	------	------	------	------	-------	------

Źródło: Towary – GUS; Usługi – Eurostat, *International Trade in Services*.

Tabela 2.10. Dynamika polskiego eksportu branży na wybrane rynki zagraniczne o najwyższej średniorocznej stopie wzrostu (CAGR) w ciągu 5 lat

Kod szczegółowy	Wartość eksportu 2022 (mln EUR)	Zmiana rok do roku [%]	CAGR (2018-2022)[%]
Szwajcaria	418,25	88,91	63,96
Bułgaria	184,74	107,00	50,79
Norwegia	186,04	0,52	38,89
Belgia	239,24	74,24	31,24
Holandia	466,56	13,80	23,83
Austria	431,50	81,57	21,91
Szwecja	188,47	-8,20	19,77
Ukraina	409,91	14,00	17,38
Litwa	173,57	22,94	16,47
Finlandia	160,82	17,59	14,88

Źródło: Towary – GUS; Usługi – Eurostat, *Balance of Payments; Eurostat, International Trade in Services*.